



**MINISTERO DELLA DIFESA**  
DIREZIONE GENERALE DI COMMISSARIATO E DI SERVIZI GENERALI  
I REPARTO – 2<sup>a</sup> Divisione

**Specifiche Tecniche 1453/UI-VEST**

**SOPRAVVESTITO POLICROMO  
TIPO VEGETATO (SENZA CORPETTO INTERNO  
AUTOPORTANTE) – MODELLO 2017**

**Dispaccio M\_D GCOM REG2017 0008965 del 29 Maggio 2017**

## Aggiornamento n° 1 in data 19 marzo 2018

### CAPO III – REQUISITI TECNICI DELLE MATERIE PRIME ED ACCESSORI

è stato inserito il seguente periodo:

“Per la composizione fibrosa dei tessuti e degli accessori di seguito specificati valgono, per quanto applicabili, i requisiti del Regolamento (UE) 1007/2011 del Parlamento Europeo e del Consiglio del 27 settembre 2011 relativo alla denominazione delle fibre tessili e al contrassegno della composizione fibrosa dei prodotti tessili e successive modifiche. I metodi di prova per l’analisi quantitativa delle mischie binarie e ternarie sono riportati in Allegato VIII del Regolamento stesso e successive modifiche ed integrazioni

Inoltre, i materiali impiegati nel processo produttivo devono essere conformi a quanto disciplinato dal Regolamento (CE) nr. 1907 del Parlamento Europeo e del Consiglio del 18/12/2006 (REACH), in riferimento all’adempimento degli obblighi in materia di protezione della salute umana e dell’ambiente”.

la seguente caratteristica prestazionale inserita nel filato cucirino:

Resistenza delle cuciture al punto di rottura	> 100 N	UNI EN ISO 13935-2 (Grab method)
--	---------	-------------------------------------

è stata inserita nel tessuto principale e così modificata:

Resistenza delle cuciture al punto di rottura (Grab method)	≥ 100 N	UNI EN ISO 13935-2 (da effettuarsi sulle cuciture di unione delle componenti che costituiscono il manufatto)
---	---------	---

## Aggiornamento n° 2 in data 27 marzo 2020

### FRONTESPIZIO

La dicitura “Specifiche Tecniche 1453/E-VEST” è stata modificata con la dicitura “Specifiche Tecniche 1453/UI-VEST”.

### CAPO III – REQUISITI TECNICI DELLE MATERIE PRIME ED ACCESSORI

#### Para 1. TESSUTO ESTERNO SOVRAGGIUBBA, CAPPuccio AMOVIBILE E SOVRAPPANTALONE

Il seguente requisito:

<b>Durata laminazione</b>		
3 campioni di 40 cm di larghezza per tutta l’altezza del tessuto. Lavare per 200 ore in continuo in accordo con UNI EN ISO 6330, non utilizzare sapone e temperatura, non asciugare in tumbler. Al termine dei lavaggi ed a tessuto asciutto eseguire la valutazione	La membrana deve essere attaccata al tessuto ed al maglino.  Non si devono essere formate bolle con dimensioni ≥ 4 mm di diametro.	UNI EN ISO 6330

E' stato così modificato:

<b>Durata laminazione</b>		
3 campioni di 40 cm di larghezza per tutta l'altezza del tessuto. Lavare per 100 ore in continuo in accordo con UNI EN ISO 6330, non utilizzare sapone e temperatura, non asciugare in tumbler. Al termine dei lavaggi ed a tessuto asciutto eseguire la valutazione	La membrana deve essere attaccata al tessuto ed al maglino.  Non si devono essere formate bolle con dimensioni $\geq 4$ mm di diametro.	UNI EN ISO 6330

## Para 2. TESSUTO ESTERNO DEL CAPPuccio FISSO

Il seguente requisito:

<b>Durata laminazione</b>		
3 campioni di 40 cm di larghezza per tutta l'altezza del tessuto. Lavare per 200 ore in continuo in accordo con UNI EN ISO 6330, non utilizzare sapone e temperatura, non asciugare in tumbler. Al termine dei lavaggi ed a tessuto asciutto eseguire la valutazione	La membrana deve essere attacca su entrambe le facce del maglino.  Non si devono essere formate bolle con dimensioni $\geq 4$ mm di diametro.	UNI EN ISO 6330

E' stato così modificato:

<b>Durata laminazione</b>		
3 campioni di 40 cm di larghezza per tutta l'altezza del tessuto. Lavare per 100 ore in continuo in accordo con UNI EN ISO 6330, non utilizzare sapone e temperatura, non asciugare in tumbler. Al termine dei lavaggi ed a tessuto asciutto eseguire la valutazione	La membrana deve essere attacca su entrambe le facce del maglino.  Non si devono essere formate bolle con dimensioni $\geq 4$ mm di diametro.	UNI EN ISO 6330

E' stato inserito il seguente requisito:

Remissione I.R. lunghezze d'onda comprese tra 380 e 2.500 nm	vedi ALLEGATO	Le misure devono essere effettuate su strato singolo di tessuto
--	---------------	---

## Para 5. ACCESSORI

Lett. e.) Chiusure lampo

Le diciture:

“cursore, tiretto e fermi terminali: materia prima: lega ZAMA (UNI EN 1774) G Zn Al4 Cu3 - (UNI EN 3718) GP Zn Al4 Cu1”

Sono state così modificate:

“cursore, tiretto e fermi terminali: materia prima: lega ZAMA (UNI EN 1774) G Zn Al4 Cu3 - (UNI EN 3718) GP Zn Al4 Cu1 ovvero ZINCO 100%”

## CAPO VI – ETICHETTATURA

La seguente dicitura:

*“ESERCITO ITALIANO (o sigla “E.I.”)”*

È stata così modificata:

*“la sigla della F.A. interessata (E.I, M.M. o A.M.)”*

## CAPO VII – IMBALLAGGIO

La seguente dicitura:

*“ESERCITO ITALIANO (o sigla “E.I.”)”*

È stata così modificata:

*“la sigla della F.A. interessata (E.I, M.M. o A.M.)”*

Il seguente periodo:

*“Le scatole saranno quindi chiuse lungo tutti i lembi aperti con nastro adesivo alto non meno di cm 5. Su due lati contigui di ciascuna scatola di cartone ondulato dovranno essere riprodotte le stesse indicazioni stabilite al precedente punto 2 con l'avvertenza di sostituire il numero progressivo con il range di numerazione dei manufatti contenuti e riportare, in sostituzione della scritta ESERCITO, il nuovo marchio di seguito riportato”*

E' stato così modificato:

*“Le scatole saranno quindi chiuse lungo tutti i lembi aperti con nastro adesivo alto non meno di cm 5. Su due lati contigui di ciascuna scatola di cartone ondulato dovranno essere riprodotte le stesse indicazioni stabilite al precedente punto 2 con l'avvertenza di sostituire il numero progressivo con il range di numerazione dei manufatti contenuti e riportare il marchio*



ESERCITO

*o M.M. o A.M.”*

## CAPO VIII – NUMERO UNICO DI CODIFICAZIONE (NUC) NATO STOCK NUMBER (NSN)

All'interno della tabella sono stati modificati i part number per ogni taglia da “1453/E-VEST-TG.x-NOCORP” a “1453/UI-VEST-TG.x-NOCORP” .

Sono stati inoltre inseriti i NIIN relativi ad ogni taglia.

## Aggiornamento n° 3 in data 5 maggio 2022

### CAPO II- DESCRIZIONE

#### Art. 1 – SOVRAGGIUBBA

#### Il seguente periodo (descrizione ad indumento non indossato):

**b) Maniche:**

Maniche raglan nello stesso tessuto del corpo. La manica è chiusa nella parte inferiore con cucitura a filo e ribattuta, realizzata in prosecuzione di quella dei fianchi.

Al fondo manica, a cm 12 circa dalla cucitura della manica ed a cm 2 circa dall'orlo è applicato un cinturino rettangolare stringi polso alto cm 5 circa e lungo cm 13 circa, fermato con cucitura in piano e ribattuta verso l'esterno. Nella parte interna, ad una distanza di cm 1 dal bordo del cinturino, è applicata la parte "maschio" di un velcro delle dimensioni di cm 5 x 4. La parte di velcro "femmina" è cucita sul fondo manica stesso per consentire la regolazione della chiusura del polso, tale velcro è lungo cm 14 circa ed applicato a partire da cm 5 circa dalla cucitura dello stesso cinturino.

Sulla manica destra è presente una tasca obliqua verso il davanti, posizionata con il bordo esterno della pattina di chiusura a cm 9 circa e con il bordo interno a cm 14 circa dalla cucitura del rinforzo spalla, come rilevabile dal campione. La tasca è realizzata con soffietto solo sui lati lunghi, ed ha le seguenti dimensioni: cm 15,5 x 12,5 x 2; sul lato interno il soffietto termina a cm 2 circa dal fondo. La tasca presenta all'apertura un orlo alto cm 1, al di sotto sono posizionati due tratti di nastro velcro "maschio" largo cm 5 e alti cm 2.

La tasca è protetta da pattina realizzata con un unico tratto di tessuto con cucitura perimetrale avente le seguenti dimensioni: cm 13,5 x 9; è applicata a cm 1,5 circa dall'apertura della tasca. Sulla pattina sono applicati verticalmente, a cm 1 dai lati corti, n. 2 tratti di velcro ("maschio") alti cm 2 e lunghi cm 4,5 per consentire una chiusura regolabile con i rispettivi tratti di velcro "femmina" della tasca.

Superiormente e al centro della pattina, è cucita - come da campione - la parte "femmina" del nastro a strappo tipo "velcro" che consente l'applicazione del distintivo di nazionalità di cui al Capo III (da consegnare unitamente alla sovraggiubba).

Sulla manica sinistra è presente una tasca obliqua verso il davanti, posizionata con il bordo esterno della pattina di chiusura a cm 9 circa e con il bordo interno a cm 12 circa dalla cucitura del rinforzo spalla, come rilevabile dal campione. La tasca è realizzata con soffietto solo sui lati lunghi con le seguenti dimensioni di: cm 14,5 x 7,5 x 2.

La tasca termina con orlo a filo a cm 4 circa da questo, centralmente è posizionato un tratto di nastro velcro "maschio" alto cm 2 e largo cm 5 circa. All'interno della tasca, centralmente sul lato manica, con lo stesso tessuto del corpo, è realizzato un porta penna largo cm 3,5 e alto cm 13,5 circa.

La tasca è protetta da pattina realizzata con un unico tratto di tessuto con cucitura perimetrale avente le seguenti dimensioni: cm 9 x 8,5 e applicata a cm 1,5 circa dall'apertura della tasca. Sulla pattina al centro è applicato un tratto di velcro ("maschio") alto cm 2 e largo cm 5 per consentire una chiusura regolabile con il tratto di velcro "femmina" della tasca.

Superiormente e al centro della pattina è cucita, come da campione la parte "femmina" del nastro a strappo tipo "velcro" che consente l'applicazione eventuale del distintivo di appartenenza.

La manica termina sul fondo con un risvolto di cm 6, in funzione "anti-trascinamento" dell'acqua ed un orlo alto cm 0,5 circa.

#### È stato così modificato (descrizione ad indumento non indossato):

**b) Maniche:**

Maniche raglan nello stesso tessuto del corpo. La manica è chiusa nella parte inferiore con cucitura a filo e ribattuta, realizzata in prosecuzione di quella dei fianchi.

Al fondo manica, a cm 12 circa dalla cucitura della manica ed a cm 2 circa dall'orlo è applicato un cinturino rettangolare stringi polso alto cm 5 circa e lungo cm 13 circa, fermato con cucitura in piano e ribattuta verso l'esterno. Nella parte interna, ad una distanza di cm 1 dal bordo del cinturino, è applicata la parte "maschio" di un velcro delle dimensioni di cm 5 x 4. La parte di velcro "femmina" è cucita sul fondo manica stesso per consentire la regolazione della chiusura del polso,

tale velcro è lungo cm 14 circa ed applicato a partire da cm 5 circa dalla cucitura dello stesso cinturino.

Sulla manica destra è presente una tasca obliqua verso il davanti, posizionata con il bordo esterno della pattina di chiusura a cm 9 circa e con il bordo interno a cm 14 circa dalla cucitura del rinforzo spalla, come rilevabile dal campione. La tasca è realizzata con soffietto solo sui lati lunghi, ed ha le seguenti dimensioni: cm 15,5 x 12,5 x 2; sul lato interno il soffietto termina a cm 2 circa dal fondo. La tasca presenta all'apertura un orlo alto cm 1, al di sotto sono posizionati due tratti di nastro velcro "femmina" largo cm 5 e alti cm 2.

La tasca è protetta da pattina realizzata con un unico tratto di tessuto con cucitura perimetrale avente le seguenti dimensioni: cm 13,5 x 9; è applicata a cm 1,5 circa dall'apertura della tasca. Sulla pattina sono applicati verticalmente, a cm 1 dai lati corti, n. 2 tratti di velcro ("maschio") alti cm 2 e lunghi cm 4,5 per consentire una chiusura regolabile con i rispettivi tratti di velcro "femmina" della tasca.

Superiormente e al centro della pattina, è cucita - come da campione - la parte "femmina" del nastro a strappo tipo "velcro" che consente l'applicazione del distintivo di nazionalità di cui al Capo III (da consegnare unitamente alla sovraggiubba).

Sulla manica sinistra è presente una tasca obliqua verso il davanti, posizionata con il bordo esterno della pattina di chiusura a cm 9 circa e con il bordo interno a cm 12 circa dalla cucitura del rinforzo spalla, come rilevabile dal campione. La tasca è realizzata con soffietto solo sui lati lunghi con le seguenti dimensioni di: cm 14,5 x 7,5 x 2.

La tasca termina con orlo a filo a cm 4 circa da questo, centralmente è posizionato un tratto di nastro velcro "femmina" alto cm 2 e largo cm 5 circa. All'interno della tasca, centralmente sul lato manica, con lo stesso tessuto del corpo, è realizzato un porta penna largo cm 3,5 e alto cm 13,5 circa.

La tasca è protetta da pattina realizzata con un unico tratto di tessuto con cucitura perimetrale avente le seguenti dimensioni: cm 9 x 8,5 e applicata a cm 1,5 circa dall'apertura della tasca. Sulla pattina al centro è applicato un tratto di velcro ("maschio") alto cm 2 e largo cm 5 per consentire una chiusura regolabile con il tratto di velcro "femmina" della tasca.

Superiormente e al centro della pattina è cucita, come da campione la parte "femmina" del nastro a strappo tipo "velcro" che consente l'applicazione eventuale del distintivo di appartenenza.

La manica termina sul fondo con un risvolto di cm 6, in funzione "anti-trascinamento" dell'acqua ed un orlo alto cm 0,5 circa.

## CAPO II- DESCRIZIONE

### Art. 1 – SOVRAGGIUBBA

#### Il seguente periodo (descrizione ad indumento non indossato):

##### c) **Collo:**

Il collo, sagomato come da campione, è costituito da 3 pezzi in tessuto come quello utilizzato per il corpo. L'altezza collo al centro dietro è di cm 13,5 circa e sui davanti cm 10 circa.

I tre pezzi di collo sono cuciti fra di loro con cucitura a filo nella parte superiore.

Il sotto collo è applicato al corpo della giacca in modo da consentire una corretta termosaldatura.

Il sopra collo deve essere applicato al sotto collo in modo da formare una tasca esterna per l'alloggiamento del cappuccio, bloccato ai lati esterni per circa cm 8 (variabile a seconda delle taglie). Tale tasca è rifinita lungo il bordo inferiore in modo da formare un orlo sull'interno; equidistanti uno dall'altro, sono presenti n. 4 tratti di velcro parte "femmina" della lunghezza di cm 5 circa ed alti cm 2.

Sulla cucitura del collo, per una lunghezza di cm 40 (per tutte le taglie) ed una altezza di cm 3, è inserito un listino di tessuto ripiegato recante i quattro tratti di nastro velcro "maschio" in corrispondenza dei nastri applicati alla parte interna del sopra collo.

Direttamente sul listino, per tutta la sua lunghezza, è inserita una parte della cerniera di ancoraggio del cappuccio amovibile.

Su ciascuna estremità del bavero è applicata una stelletta a cinque punte ricamata su stoffa, in possesso dei requisiti di cui al Capo III, la stelletta è fissata con cucitura perimetrale sul bavero, con cucitura all'interno termonastrata, in modo che due delle cinque punte siano rivolte verso il lato minore del bavero stesso ed il quadratino di tessuto di supporto sul quale è ricamata sia a una distanza dai due lati del bavero di cm 1,5 circa.

#### È stato così modificato (descrizione ad indumento non indossato):

**c) Collo:**

Il collo, sagomato come da campione, è costituito da 3 pezzi in tessuto come quello utilizzato per il corpo. L'altezza collo al centro dietro è di cm 13,5 circa e sui davanti cm 10 circa.

I tre pezzi di collo sono cuciti fra di loro con cucitura a filo nella parte superiore.

Il sotto collo è applicato al corpo della giacca in modo da consentire una corretta termosaldatura.

Il sopra collo deve essere applicato al sotto collo in modo da formare una tasca esterna per l'alloggiamento del cappuccio, bloccato ai lati esterni per circa cm 8 (variabile a seconda delle taglie).

Tale tasca è rifinita lungo il bordo inferiore in modo da formare un orlo sull'interno; equidistanti uno dall'altro, sono presenti n. 4 tratti di velcro parte "maschio" della lunghezza di cm 5 circa ed alti cm 2.

Sulla cucitura del collo, per una lunghezza di cm 40 (per tutte le taglie) ed una altezza di cm 3, è inserito un listino di tessuto ripiegato recante i quattro tratti di nastro velcro "femmina" in corrispondenza dei nastri applicati alla parte interna del sopra collo.

Direttamente sul listino, per tutta la sua lunghezza, è inserita una parte della cerniera di ancoraggio del cappuccio amovibile.

Su ciascuna estremità del bavero è applicata una stelletta a cinque punte ricamata su stoffa, in possesso dei requisiti di cui al Capo III, la stelletta è fissata con cucitura perimetrale sul bavero, con cucitura all'interno termonastrata, in modo che due delle cinque punte siano rivolte verso il lato minore del bavero stesso ed il quadratino di tessuto di supporto sul quale è ricamata sia a una distanza dai due lati del bavero di cm 1,5 circa.

## **CAPO VI - ETICETTATURA**

La seguente voce :

- numero di identificazione NATO;

E' stata cosi sostituita:

- Numero Unificato di Codificazione NATO;

## **CAPO VII – IMBALLAGGIO**

Punto 2

La seguente voce :

- numero di identificazione NATO;

E' stata cosi sostituita:

- Numero Unificato di Codificazione NATO;

## **CAPO VIII - NUMERO UNICO DI CODIFICAZIONE (NUC) - NATO STOCK NUMBER (NSN)**

La denominazione:

**“CAPO VIII - NUMERO UNICO DI CODIFICAZIONE (NUC) - NATO STOCK NUMBER (NSN)”**

È stata cosi sostituita:

**“CAPO VIII - NUMERO UNIFICATO DI CODIFICAZIONE (NUC)-NATO STOCK NUMBER (NSN)”**

**CAPO VIII - NUMERO UNICO DI CODIFICAZIONE (NUC) - NATO STOCK NUMBER (NSN)**

La tabella relativa al Reference Number (RN):

Taglia	NIIN	NCAGE		Reference Number	RN SC	RN CC	RN VC	DAC	RN FC	Codice a barre
42	150208437	1° RN	A3523	1453/E-VEST-TG.42-NOCORP	C	2	2	3	4	NO
		2° RN	A3523	1453/UI-VEST-TG.42-NOCORP	C	2	2	3	4	NO
		3° RN	Fornitore	scelta dal Fornitore	A	3	2	5	4	SI
44	150190102	1° RN	A3523	1453/E-VEST-TG.44-NOCORP	C	2	2	3	4	NO
		2° RN	A3523	1453/UI-VEST-TG.44-NOCORP	C	2	2	3	4	NO
		3° RN	Fornitore	scelta dal Fornitore	A	3	2	5	4	SI
46	150190103	1° RN	A3523	1453/E-VEST-TG.46-NOCORP	C	2	2	3	4	NO
		2° RN	A3523	1453/UI-VEST-TG.46-NOCORP	C	2	2	3	4	NO
		3° RN	Fornitore	scelta dal Fornitore	A	3	2	5	4	SI
48	150190104	1° RN	A3523	1453/E-VEST-TG.48-NOCORP	C	2	2	3	4	NO
		2° RN	A3523	1453/UI-VEST-TG.48-NOCORP	C	2	2	3	4	NO
		3° RN	Fornitore	scelta dal Fornitore	A	3	2	5	4	SI
50	150208438	1° RN	A3523	1453/E-VEST-TG.50-NOCORP	C	2	2	3	4	NO
		2° RN	A3523	1453/UI-VEST-TG.50-NOCORP	C	2	2	3	4	NO
		3° RN	Fornitore	scelta dal Fornitore	A	3	2	5	4	SI
52	150208439	1° RN	A3523	1453/E-VEST-TG.52-NOCORP	C	2	2	3	4	NO
		2° RN	A3523	1453/UI-VEST-TG.52-NOCORP	C	2	2	3	4	NO
		3° RN	Fornitore	scelta dal Fornitore	A	3	2	5	4	SI
54	150208440	1° RN	A3523	1453/E-VEST-TG.54-NOCORP	C	2	2	3	4	NO
		2° RN	A3523	1453/UI-VEST-TG.54-NOCORP	C	2	2	3	4	NO
		3° RN	Fornitore	scelta dal Fornitore	A	3	2	5	4	SI
56	150208441	1° RN	A3523	1453/E-VEST-TG.56-NOCORP	C	2	2	3	4	NO
		2° RN	A3523	1453/UI-VEST-TG.56-NOCORP	C	2	2	3	4	NO
		3° RN	Fornitore	scelta dal Fornitore	A	3	2	5	4	SI
58	150208442	1° RN	A3523	1453/E-VEST-TG.58-NOCORP	C	2	2	3	4	NO
		2° RN	A3523	1453/UI-VEST-TG.58-NOCORP	C	2	2	3	4	NO
		3° RN	Fornitore	scelta dal Fornitore	A	3	2	5	4	SI
60	150208443	1° RN	A3523	1453/E-VEST-TG.60-NOCORP	C	2	2	3	4	NO
		2° RN	A3523	1453/UI-VEST-TG.60-NOCORP	C	2	2	3	4	NO
		3° RN	Fornitore	scelta dal Fornitore	A	3	2	5	4	SI

E' stata cosi modificata:

Taglia	NIIN	NCAGE	Reference Number	RN SC	RN CC	RN VC	DAC	RN FC	Codice a barre	
42	150208437	1° RN	Stazione Appaltante (*)	1453/UI-VEST-TG.42-NOCORP	C	2	2	3	4	NO
		2° RN	Fornitore	scelta dal Fornitore	A	3	2	5	4	SI
44	150190102	1° RN	Stazione Appaltante (*)	1453/UI-VEST-TG.44-NOCORP	C	2	2	3	4	NO
		2° RN	Fornitore	scelta dal Fornitore	A	3	2	5	4	SI
46	150190103	1° RN	Stazione Appaltante (*)	1453/UI-VEST-TG.46-NOCORP	C	2	2	3	4	NO
		2° RN	Fornitore	scelta dal Fornitore	A	3	2	5	4	SI
48	150190104	1° RN	Stazione Appaltante (*)	1453/UI-VEST-TG.48-NOCORP	C	2	2	3	4	NO
		2° RN	Fornitore	scelta dal Fornitore	A	3	2	5	4	SI
50	150208438	1° RN	Stazione Appaltante (*)	1453/UI-VEST-TG.50-NOCORP	C	2	2	3	4	NO
		2° RN	Fornitore	scelta dal Fornitore	A	3	2	5	4	SI
52	150208439	1° RN	Stazione Appaltante (*)	1453/UI-VEST-TG.52-NOCORP	C	2	2	3	4	NO
		2° RN	Fornitore	scelta dal Fornitore	A	3	2	5	4	SI
54	150208440	1° RN	Stazione Appaltante (*)	1453/UI-VEST-TG.54-NOCORP	C	2	2	3	4	NO
		2° RN	Fornitore	scelta dal Fornitore	A	3	2	5	4	SI
56	150208441	1° RN	Stazione Appaltante (*)	1453/UI-VEST-TG.56-NOCORP	C	2	2	3	4	NO
		2° RN	Fornitore	scelta dal Fornitore	A	3	2	5	4	SI
58	150208442	1° RN	Stazione Appaltante (*)	1453/UI-VEST-TG.58-NOCORP	C	2	2	3	4	NO
		2° RN	Fornitore	scelta dal Fornitore	A	3	2	5	4	SI
60	150208443	1° RN	Stazione Appaltante (*)	1453/UI-VEST-TG.60-NOCORP	C	2	2	3	4	NO
		2° RN	Fornitore	scelta dal Fornitore	A	3	2	5	4	SI

(\*) Fonte: Anagrafica del software gestionale nazionale di codificazione SIAC – codice NCAGE di COMMISERVIZI: A3523

## CAPO IX - CRITERI AMBIENTALI MINIMI

### Il periodo:

Ai fini del regolare approntamento della partita, l'impresa/R.T.I. appaltatrice dovrà dimostrare la piena conformità ai criteri ambientali minimi per le forniture dei prodotti tessili. In particolare, i manufatti forniti non dovranno contenere le sostanze nocive/pericolose indicate al paragrafo "4.1.2. *Restrizione di sostanze chimiche pericolose da testare sul prodotto finito*" dell'Allegato 3 al D.M. 11.01.2017 del Ministero dell'ambiente e della tutela del territorio e del mare. La conformità ai sopracitati criteri dovrà essere dimostrata presentando, entro il termine di approntamento della fornitura, la relativa certificazione/documentazione probatoria, come di seguito specificato:

- copia autentica della licenza d'uso del marchio Ecolabel europeo o dell'etichetta OEKO-TEX® Standard 100 (classe III), se posseduto;
- in caso contrario, potrà dimostrare la conformità al criterio fornendo certificati o altre prove documentali equivalenti, ai sensi dell'art. 87 del D.lgs. 50/2016. In particolare, potrà presentare, al riguardo, copia autentica dei rapporti ufficiali di prova/referti analitici specifici, obbligatoriamente rilasciati da laboratori accreditati ai sensi della norma UNI EN ISO 17025, attestanti la piena conformità ai parametri analitici indicati nel sopracitato Allegato 3 – para 4.1.2 "*Restrizione di sostanze chimiche pericolose da testare sul prodotto finito*".

E' stato così sostituito:

“Per la composizione fibrosa dei tessuti e degli accessori di seguito specificati valgono, per quanto applicabili, i requisiti del Regolamento (UE) 1007/2011 del Parlamento Europeo e del Consiglio del 27 settembre 2011 relativo alla denominazione delle fibre tessili e al contrassegno della composizione fibrosa dei prodotti tessili e successive modifiche. I metodi di prova per l'analisi quantitativa delle mischie binarie e ternarie sono riportati in Allegato VIII del Regolamento stesso e successive modifiche ed integrazioni.

Inoltre, ai fini del regolare approntamento della partita, l'impresa/R.T.I. appaltatrice dovrà dimostrare la piena conformità ai criteri ambientali minimi (CAM) per le forniture dei prodotti tessili in ossequio a quanto previsto dal Decreto del Ministero della Transizione Ecologica del 30 giugno 2021 pubblicato in G.U.R.I. n. 167 del 14 luglio 2021.

La conformità ai sopracitati criteri dovrà essere dimostrata presentando, entro il termine di approntamento della fornitura, la documentazione/certificazione come di seguito specificato:

- se in possesso, copia autentica della licenza d'uso del marchio di qualità ecologica Ecolabel (UE) o di un'altra etichetta ambientale conforme alla UNI EN ISO 14024, o dell'etichetta Standard 100 by OEKO-TEX® o, equivalenti;
- in alternativa, rapporti di prova, redatti da laboratori accreditati secondo la UNI EN ISO 17065, che dimostrino la piena conformità/rispondenza a tutto quanto prescritto nell'Allegato n. 1 del DM 30/06/2021 per la categoria "forniture di prodotti tessili" (tra cui anche le restrizioni di sostanze chimiche pericolose).

In ogni caso, la stazione appaltante può riservarsi in qualsiasi momento di far eseguire, motivandone la ragione, qualsiasi prova/analisi da un laboratorio/organismo di valutazione di conformità, con costi a carico dell'impresa/R.T.I. appaltatrice.

I prodotti, inoltre, devono essere conformi a quanto disciplinato dal Regolamento CE n. 1907/2006 del Parlamento e del Consiglio del 18 dicembre 2006 (Regolamento REACH) e dal Regolamento CE 1272/2008 del Parlamento Europeo e del Consiglio del 16 dicembre 2008 (Regolamento CLP) e, in particolare, non devono contenere, oltre i limiti ivi previsti, le sostanze indicate nell'Allegato XVII del Regolamento CE n. 1907/2006 (REACH), incluse quelle ristrette ai sensi del Regolamento UE 2018/1513 della Commissione del 10 ottobre 2018 e ss.mm.ii., che modificano la lista delle sostanze di cui all'Allegato XVII del Regolamento CE n. 1907/2006 (REACH), introducendo ulteriori restrizioni a sostanze classificate come CMR (cancerogene, mutagene o tossiche per la riproduzione).”

## Aggiornamento nr. 4 in data 08 novembre 2023

### CAPO VI - ETICHETTATURA

Al sesto alinea è stato inserito il seguente:

- *Composizione del manufatto*

### CAPO VII – IMBALLAGGIO

Al Punto 2

Il periodo:

“Su ciascun sacchetto, direttamente a mezzo stampigliatura oppure su un talloncino di carta inserito all'interno, al di sopra del manufatto contenuto, in modo che risultino leggibili dall'esterno, dovranno essere riportate le seguenti indicazioni:

- la sigla della F.A. interessata (E.I., M.M. o A.M.);

E' stato così sostituito:

“Su ciascun sacchetto, direttamente a mezzo stampigliatura oppure su un talloncino di carta inserito all'interno, al di sopra del manufatto contenuto, in modo che risultino leggibili dall'esterno, dovranno essere riportate le seguenti indicazioni:



- LOGOTIPO ESERCITO .ESERCITO o MARINA MILITARE (o sigla “M.M.”) o AERONAUTICA MILITARE (o sigla “A.M.”), a secondo della Forza Armata richiedente;”

### CAPO IX - CRITERI AMBIENTALI MINIMI

Il periodo:

“Per la composizione fibrosa dei tessuti e degli accessori di seguito specificati valgono, per quanto applicabili, i requisiti del Regolamento (UE) 1007/2011 del Parlamento Europeo e del Consiglio del 27 settembre 2011 relativo alla denominazione delle fibre tessili e al contrassegno della composizione fibrosa dei prodotti tessili e successive modifiche. I metodi di prova per l'analisi quantitativa delle mischie binarie e ternarie sono riportati in Allegato VIII del Regolamento stesso e successive modifiche ed integrazioni.

Inoltre, ai fini del regolare approntamento della partita, l'impresa/R.T.I. appaltatrice dovrà dimostrare la piena conformità ai criteri ambientali minimi (CAM) per le forniture dei prodotti tessili in ossequio a quanto previsto dal Decreto del Ministero della Transizione Ecologica del 30 giugno 2021 pubblicato in G.U.R.I. n. 167 del 14 luglio 2021.

La conformità ai sopracitati criteri dovrà essere dimostrata presentando, entro il termine di approntamento della fornitura, la documentazione/certificazione come di seguito specificato:

- se in possesso, copia autentica della licenza d'uso del marchio di qualità ecologica Ecolabel (UE) o di un'altra etichetta ambientale conforme alla UNI EN ISO 14024, o dell'etichetta Standard 100 by OEKO-TEX® o, equivalenti;
- in alternativa, rapporti di prova, redatti da laboratori accreditati secondo la UNI EN ISO 17065, che dimostrino la piena conformità/rispondenza a tutto quanto prescritto nell'Allegato n. 1 del DM 30/06/2021 per la categoria “forniture di prodotti tessili” (tra cui anche le restrizioni di sostanze chimiche pericolose).

*In ogni caso, la stazione appaltante può riservarsi in qualsiasi momento di far eseguire, motivandone la ragione, qualsiasi prova/analisi da un laboratorio/organismo di valutazione di conformità, con costi a carico dell'impresa/R. T.I. appaltatrice.*

*I prodotti, inoltre, devono essere conformi a quanto disciplinato dal Regolamento CE n. 1907/2006 del Parlamento e del Consiglio del 18 dicembre 2006 (Regolamento REACH) e dal Regolamento CE 1272/2008 del Parlamento Europeo e del Consiglio del 16 dicembre 2008 (Regolamento CLP) e, in particolare, non devono contenere, oltre i limiti ivi previsti, le sostanze indicate nell'Allegato XVII del Regolamento CE n. 1907/2006 (REACH), incluse quelle ristrette ai sensi del Regolamento UE 2018/1513 della Commissione del 10 ottobre 2018 e ss.mm.ii., che modificano la lista delle sostanze di cui all'Allegato XVII del Regolamento CE n. 1907/2006 (REACH), introducendo ulteriori restrizioni a sostanze classificate come CMR (cancerogene, mutagene o tossiche per la riproduzione).”*

**E' stato così sostituito:**

*“Per la composizione fibrosa dei tessuti e degli accessori di seguito specificati valgono, per quanto applicabili, i requisiti del Regolamento (UE) 1007/2011 del Parlamento Europeo e del Consiglio del 27 settembre 2011 relativo alla denominazione delle fibre tessili e al contrassegno della composizione fibrosa dei prodotti tessili e successive modifiche. I metodi di prova per l'analisi quantitativa delle mischie binarie e ternarie sono riportati in Allegato VIII del Regolamento stesso e successive modifiche ed integrazioni.*

*Inoltre, ai fini del regolare approntamento della partita, l'impresa/R.T.I. appaltatrice dovrà dimostrare la piena conformità ai criteri ambientali minimi (CAM) per le forniture dei prodotti tessili in ossequio a quanto previsto dalla normativa vigente in materia.*

*La conformità ai sopracitati criteri dovrà essere dimostrata presentando, entro il termine di approntamento della fornitura, la documentazione/certificazione come di seguito specificato:*

- *se in possesso, copia autentica della licenza d'uso del marchio di qualità ecologica Ecolabel (UE) o della certificazione Standard 100 by OEKO-TEX®;*
- *in alternativa, rapporti di prova, redatti da laboratori accreditati che dimostrino la piena conformità/rispondenza a tutto quanto prescritto/indicato nelle tabelle e negli schemi allegati alla normativa vigente in materia (tra cui anche le restrizioni di sostanze chimiche pericolose).*

*In ogni caso, la stazione appaltante può riservarsi in qualsiasi momento di far eseguire, motivandone la ragione, qualsiasi prova/analisi da un laboratorio/organismo di valutazione di conformità, con costi a carico dell'impresa/R. T.I. appaltatrice.*

*I prodotti, inoltre, devono essere conformi a quanto disciplinato dal Regolamento CE n. 1907/2006 del Parlamento e del Consiglio del 18 dicembre 2006 (Regolamento REACH) e dal Regolamento CE 1272/2008 del Parlamento Europeo e del Consiglio del 16 dicembre 2008 (Regolamento CLP) e, in particolare, non devono contenere, oltre i limiti ivi previsti, le sostanze indicate nell'Allegato XVII del Regolamento CE n. 1907/2006 (REACH), incluse quelle ristrette ai sensi del Regolamento UE 2018/1513 della Commissione del 10 ottobre 2018 e ss.mm.ii., che modificano la lista delle sostanze di cui all'Allegato XVII del Regolamento CE n. 1907/2006 (REACH), introducendo ulteriori restrizioni a sostanze classificate come CMR (cancerogene, mutagene o tossiche per la riproduzione).”*

## **CAPO X – RIFERIMENTO AI CAMPIONI UFFICIALI ED ALLA NORMATIVA TECNICA**

### Il seguente periodo:

1. *Per tutto quanto non espressamente indicato nelle presenti specifiche tecniche, si fa riferimento al campione ufficiale del “sopravvestito policromo tipo vegetato modello 2004”, S.T. 1374/UI-VEST (solo sovraggiubba e sovrapantalone).*

### E' stato così sostituito:

1. *Per tutto quanto non espressamente indicato nelle presenti specifiche tecniche, si fa riferimento al campione ufficiale.*

**IL DIRETTORE GENERALE**  
*Firmato*

## CAPO I - GENERALITÀ

Il sopravvestito policromo tipo vegetato deve essere realizzato secondo le prescrizioni di cui al successivo **Capo II** e con il tessuto e gli accessori in possesso dei requisiti di cui al **Capo III** delle presenti specifiche tecniche.

E' previsto in complessive n° 10 taglie (dalla taglia 42 alla taglia 60), aventi le misure riportate al Capo IV.

La descrizione di cui al Capo II è da intendersi ad indumento **non indossato**.

I quantitativi di manufatti da approvvigionare e la relativa ripartizione in taglie saranno specificati, di volta in volta, dall'Ente appaltante.

## CAPO II - DESCRIZIONE

1. **SOVRAGGIUBBA**, si compone delle seguenti parti principali:

- un corpo (due davanti ed una parte posteriore), con apertura centrale;
- due maniche raglan;
- un collo con alloggiamento per il cappuccio fisso;
- un cappuccio staccabile.

Le parti suddette sono realizzate, per quanto concerne:

- tutte le parti esterne della giacca, compreso il cappuccio staccabile, con caratteristiche e colore policromo come indicate nel Capo III;
- la fodera rip-stop per il fondo giacca e sacco tasca tipo "napoleone", con caratteristiche e colore come indicate nel Capo III;
- la fodera a rete per corpo e maniche, con caratteristiche e colore come indicate nel Capo III;
- i seguenti accessori, con caratteristiche indicate nel Capo III: cerniera a dente pressofusa divisibile a doppio cursore per chiusura frontale, recante un tiretto con fettuccia, cerniera per tasche interne tipo "napoleone", cerniera per l'ancoraggio del cappuccio staccabile, bottoni a pressione, velcro alto cm 4, velcro alto cm 2, velcro a forma di scudetto dim. cm 7 x 6, cordino elastico, pomelli regolatori, elastico alto cm 2.

a) **Corpo:**

Il corpo è formato da due davanti (destro e sinistro) e da una parte posteriore.

Ogni davanti è costituito da un solo tratto di tessuto, nella parte inferiore è sovrapposta la tasca alla falda realizzata con due tratti di tessuto come di seguito specificato.

L'apertura del davanti è chiusa per la lunghezza da una cerniera divisibile a doppio cursore, questa non viene applicata direttamente sul davanti ma su una lista di tessuto dello stesso che compone il corpo applicata lungo il bordo interno, in questo modo non si presenteranno tagli orizzontali sotto le pattine di protezione del davanti. Tale lista deve essere larga circa cm 2.

La cerniera della chiusura frontale è applicata a partire da circa cm 1 dall'estremità superiore del collo fino a cm 7 circa dall'orlo.

Le mostre sono applicate lungo i due bordi liberi dei davanti e costituite da un tratto unico di tessuto ripiegato come da campione.

Le mostre sono applicate ai due davanti con cucitura semplice, come da campione, dal margine superiore del collo fino al fondo della sovraggiubba.

La mostra sinistra è larga circa cm 8 finita e quella di destra circa cm 7.

Sulla mostra sinistra sono applicate le parti "maschio" di 6 bottoni metallici a pressione con rinforzo come da campione, il primo in alto a cm 2 circa, il secondo a circa cm 7 da questo e gli altri a distanze uguali tra loro, l'ultimo in basso, a cm 2 circa dal fondo.

Sulla mostra destra sono applicate, a scomparsa e con adeguato rinforzo, le parti "femmina" di 6 bottoni metallici a pressione, in perfetta corrispondenza delle predette parti "maschio".

Sulla mostra destra a cm 20 circa dal bordo superiore del collo è applicata una fascetta "portagrado" sagomata come da campione delle dimensioni di cm 12 circa di lunghezza e cm 4,5 circa di larghezza. A cm 2 dalla punta, nella parte interna, è posizionato a scomparsa la parte "femmina" di un bottone a pressione. In corrispondenza, sulla mostra, è applicata la parte "maschio" del bottone a pressione.

Nella parte alta della chiusura, davanti lato sinistro, è presente un "salvagola" della lunghezza di circa cm 17 e largo circa cm 5,5 nella parte alta, realizzato con due tratti dello stesso tessuto del corpo.

Ogni tasca è realizzata da due tratti di tessuto applicati sul fondo del davanti. Uno costituisce il sacco tasca ed è fermato sul lato esterno nella stessa cucitura del fianco, sul lato interno è inserito e fermato nella stessa cucitura della mostra. Tale tratto di tessuto prosegue fino a formare un rimesso interno alto cm 7 circa. L'apertura della tasca si presenta diagonale e realizzata come da campione (misure Capo IV). Lo strato superiore costituisce la pattina di chiusura anch'esso fermato nel lato esterno nella stessa cucitura del fianco e con il lato superiore fermato sul davanti con cucitura a piedino.

Tale pattina presenta nella parte interna una mostra di tessuto cucita alla parte superiore mediante impuntura perimetrale a due aghi sul bordo e a circa cm 4 da questa è realizzata una ulteriore cucitura di fissaggio, come da campione. La pattina dovrà presentare idonee travettature.

La pattina reca nella posizione centrale, rilevabile dal campione, la parte "femmina" di un bottone metallico a pressione a circa cm 1,5 dalla punta e, lateralmente a questo, due tratti di nastro a strappo tipo "velcro" (parte "femmina") delle dimensioni di cm 5 x 2 ca.

Sotto la patta, sul tratto di tessuto del sacco tasca sono applicati, nella posizione esattamente corrispondente, la parte "maschio" di un bottone metallico a pressione e due tratti di nastro a strappo tipo "velcro" (parte "maschio") delle stesse dimensioni, in modo da consentire le operazioni di apertura e chiusura.

Due tasche interne tipo "napoleone" (una per lato) con accesso sotto le mostre di protezione del davanti sono inserite all'altezza del torace, a partire da circa cm 20 dalla parte superiore del collo.

L'ingresso alla tasca è consentito da un'apertura verticale di circa cm 20, chiusa da cerniera a spirale. La tasca presenta un rimesso interno di cm 4,5 circa realizzato nello con lo stesso tessuto del corpo.

Il sacco tasca è realizzato in fodera, avente la forma e le dimensioni del davanti superiore, con una profondità massima di circa cm 28 ed una altezza di circa cm 31 (misure "orientative" e variabili a seconda della taglia).

Il corpo termina sul fondo con un risvolto di cm 7, in funzione “anti-trascinamento” dell’acqua ed un orlo alto cm 2,5 circa.

**b) Maniche:**

Maniche raglan nello stesso tessuto del corpo. La manica è chiusa nella parte inferiore con cucitura a filo e ribattuta, realizzata in prosecuzione di quella dei fianchi.

Al fondo manica, a cm 12 circa dalla cucitura della manica ed a cm 2 circa dall’orlo è applicato un cinturino rettangolare stringi polso alto cm 5 circa e lungo cm 13 circa, fermato con cucitura in piano e ribattuta verso l’esterno. Nella parte interna, ad una distanza di cm 1 dal bordo del cinturino, è applicata la parte “maschio” di un velcro delle dimensioni di cm 5 x 4. La parte di velcro “femmina” è cucita sul fondo manica stesso per consentire la regolazione della chiusura del polso, tale velcro è lungo cm 14 circa ed applicato a partire da cm 5 circa dalla cucitura dello stesso cinturino.

Sulla manica destra è presente una tasca obliqua verso il davanti, posizionata con il bordo esterno della pattina di chiusura a cm 9 circa e con il bordo interno a cm 14 circa dalla cucitura del rinforzo spalla, come rilevabile dal campione. La tasca è realizzata con soffietto solo sui lati lunghi, ed ha le seguenti dimensioni: cm 15,5 x 12,5 x 2; sul lato interno il soffietto termina a cm 2 circa dal fondo. La tasca presenta all’apertura un orlo alto cm 1, al di sotto sono posizionati due tratti di nastro velcro “femmina” largo cm 5 e alti cm 2.

La tasca è protetta da pattina realizzata con un unico tratto di tessuto con cucitura perimetrale avente le seguenti dimensioni: cm 13,5 x 9; è applicata a cm 1,5 circa dall’apertura della tasca. Sulla pattina sono applicati verticalmente, a cm 1 dai lati corti, n. 2 tratti di velcro (“maschio”) alti cm 2 e lunghi cm 4,5 per consentire una chiusura regolabile con i rispettivi tratti di velcro “femmina” della tasca.

Superiormente e al centro della pattina, è cucita - come da campione - la parte “femmina” del nastro a strappo tipo “velcro” che consente l’applicazione del distintivo di nazionalità di cui al Capo III (da consegnare unitamente alla sovraggiubba).

Sulla manica sinistra è presente una tasca obliqua verso il davanti, posizionata con il bordo esterno della pattina di chiusura a cm 9 circa e con il bordo interno a cm 12 circa dalla cucitura del rinforzo spalla, come rilevabile dal campione. La tasca è realizzata con soffietto solo sui lati lunghi con le seguenti dimensioni di: cm 14,5 x 7,5 x 2.

La tasca termina con orlo a filo a cm 4 circa da questo, centralmente è posizionato un tratto di nastro velcro “femmina” alto cm 2 e largo cm 5 circa. All’interno della tasca, centralmente sul lato manica, con lo stesso tessuto del corpo, è realizzato un porta penna largo cm 3,5 e alto cm 13,5 circa.

La tasca è protetta da pattina realizzata con un unico tratto di tessuto con cucitura perimetrale avente le seguenti dimensioni: cm 9 x 8,5 e applicata a cm 1,5 circa dall’apertura della tasca. Sulla pattina al centro è applicato un tratto di velcro (“maschio”) alto cm 2 e largo cm 5 per consentire una chiusura regolabile con il tratto di velcro “femmina” della tasca.

Superiormente e al centro della pattina è cucita, come da campione la parte “femmina” del nastro a strappo tipo “velcro” che consente l’applicazione eventuale del distintivo di appartenenza.

La manica termina sul fondo con un risvolto di cm 6, in funzione “anti-trascinamento” dell’acqua ed un orlo alto cm 0,5 circa.

**c) Collo:**

Il collo, sagomato come da campione, è costituito da 3 pezzi in tessuto come quello utilizzato per il corpo. L'altezza collo al centro dietro è di cm 13,5 circa e sui davanti cm 10 circa.

I tre pezzi di collo sono cuciti fra di loro con cucitura a filo nella parte superiore.

Il sotto collo è applicato al corpo della giacca in modo da consentire una corretta termosaldatura.

Il sopra collo deve essere applicato al sotto collo in modo da formare una tasca esterna per l'alloggiamento del cappuccio, bloccato ai lati esterni per circa cm 8 (variabile a seconda delle taglie). Tale tasca è rifinita lungo il bordo inferiore in modo da formare un orlo sull'interno; equidistanti uno dall'altro, sono presenti n. 4 tratti di velcro parte "maschio" della lunghezza di cm 5 circa ed alti cm 2.

Sulla cucitura del collo, per una lunghezza di cm 40 (per tutte le taglie) ed una altezza di cm 3, è inserito un listino di tessuto ripiegato recante i quattro tratti di nastro velcro "femmina" in corrispondenza dei nastri applicati alla parte interna del sopra collo.

Direttamente sul listino, per tutta la sua lunghezza, è inserita una parte della cerniera di ancoraggio del cappuccio amovibile.

Su ciascuna estremità del bavero è applicata una stelletta a cinque punte ricamata su stoffa, in possesso dei requisiti di cui al Capo III, la stelletta è fissata con cucitura perimetrale sul bavero, con cucitura all'interno termonastrata, in modo che due delle cinque punte siano rivolte verso il lato minore del bavero stesso ed il quadratino di tessuto di supporto sul quale è ricamata sia a una distanza dai due lati del bavero di cm 1,5 circa.

**d) Cappuccio fisso:**

Il cappuccio è inserito alla base del collo tra il listino e il sotto collo; non presenta fodera ed è termosaldato, a vista, nel lato interno.

Realizzato come da campione in quattro parti, con tessuto di cui al Capo III. Una parte posteriore semi circolare, due superiori a spicchio ed una parte anteriore che costituisce la falda.

Sulla parte inferiore lato esterno, sono applicati n. 4 velcri asola, posizionati in modo da poter permettere la loro aderenza con i velcri uncini presenti nella parte inferiore interna del collo della sovraggiubba, come rilevabile sul campione ufficiale.

All'interno del cappuccio, nella cucitura della falda è realizzata una coulisse, come da campione con lo stesso tessuto del cappuccio, all'interno della quale scorre un cordino elastico recante a ciascuna estremità un nodo che blocca un fermacorda.

Il cappuccio è confezionato in taglia unica, le cui dimensioni sono riportate nel Capo IV.

**e) Cappuccio amovibile:**

Il cappuccio si compone di quattro parti, unite con cuciture protette da termosaldatura, a vista, nel lato interno: una parte centrale, due laterali ed una falda.

Sulla parte inferiore lato interno, sono applicati n. 4 velcri uncino, posizionati in modo da poter aderire ai velcri asola presenti sul lato esterno del listino del collo, come rilevabile sul campione ufficiale. Su ciascuna parte laterale ad una altezza di cm 15 circa dal fondo è realizzato un taglio lungo circa cm 8,5, per conferire una adeguata conformazione del cappuccio.

Sul dietro, alla base del cappuccio è inserita la parte della cerniera lampo (recante il cursore) per consentire l'ancoraggio del cappuccio al collo della giubba. La base del cappuccio reca un rimesso di tessuto alto cm 3 circa.

Sul dietro del pezzo centrale è presente un regolatore di dimensione, ottenuto tramite una fibbia in poliammide di colore verde a tre luci, applicata su una fettuccia lunga circa cm 6 e fissata a circa cm 16 dalla base del collo. L'altra fettuccia libera viene fermata sul lato di fronte a partire da cm 32 circa dalla base del collo.

Sul davanti è presente una falda sagomata realizzata nello stesso tessuto esterno, lunga cm 34 circa e larga al centro cm 6 circa.

I bordi liberi del cappuccio (apertura) sono rimessi per cm 4 circa e fermati con cucitura in modo da formare un tunnel nel quale è inserito, e libero di scorrere, un cordino elastico; le estremità del cordino terminano con un nodo che blocca un fermacorda.

Il cappuccio è confezionato in taglia unica, le cui dimensioni sono riportate nel Capo IV.

**f) Rinforzi:**

Realizzati nello stesso tessuto del corpo, sono presenti su entrambe le spalle a formare un finto giro manica. Dimensioni: altezza centro spalla attaccatura del collo cm 19 circa, lato collo cm 12 circa, lato giro manica cm 45 circa (misure variabili a seconda della taglia).

Sui gomiti sono applicati dei topponi sagomati come da campione. Il lato inferiore corto è ad una distanza di cm 15 circa dal fondo manica. Il lato lungo esterno inserito nella cucitura della manica è alto cm 28 circa. Nella parte superiore è presente un lato corto a filo della tasca lungo circa cm 11 e un lato lungo di cm 18 circa. Il lato alto interno è lungo cm 22 circa.

**g) Fodera:**

La sovragiubba è foderata, come da campione, con due diverse tipologie di materiale.

La parte alta del corpo, maniche comprese, è realizzata in materiale a rete (come descritto al Capo III) in 5 pezzi e si collega al giro vita al secondo tipo di fodera in rip-stop (come descritto al Capo III) di 3 pezzi alti cm 22 circa (misura orientativa in funzione della taglia).

La fodera in rete sul fondo manica è applicata ad un tratto di fodera rip-stop alto cm 9 circa.

Al giro vita è realizzata con la fodera rip-stop una coulisse anti-vento alta cm 15 circa, e lunga cm 110 circa (elastico teso). Sul lato libero è inserito un elastico alto cm 2.

Detta coulisse termina su entrambi i lati in un tratto di tessuto in doppio (stesso tessuto del corpo) delle dimensioni di cm 15 x 10 circa. Sul lato destro internamente a questo tratto di tessuto, sono applicati in verticale due velcri di cm 2 x 12,5 circa. Un velcro parte "femmina" è applicato a cm 2,5 circa dal bordo esterno, un velcro parte "maschio" è fissato a cm 2 circa da quest'ultimo. Sul velcro femmina, passante, a cm 3 circa dal fondo e cm 3,5 circa dal bordo esterno è applicato un bottone a pressione parte "femmina"; un altro bottone parte "femmina" viene applicato a cm 3 circa dal bordo superiore in linea col precedente.

Sul lato sinistro un tratto di tessuto in doppio, delle stesse dimensioni del precedente, all'esterno, reca nelle corrette posizioni velcro e bottoni. Velcro "femmina" verso l'esterno, velcro "maschio" verso l'interno, bottoni parte "maschio" passanti su parte "maschio". La coulisse chiusa consente un riparo dall'aria.

Sotto la coulisse è ricavato un tunnel, come da campione, all'interno del quale scorre un cordino elastico fermato alle estremità e con sistema di regolazione su ciascun fianco con adeguati ferma corda.

Sul fondo dietro destro, è realizzata una tasca tipo "napoleone" in fodera rip-stop, dalla cucitura di unione della fodera al corpo ed inserita nella cucitura della giro vita. Detta tasca è larga cm 24 circa ed alta cm 22 circa, necessaria per riporre il cappuccio amovibile e chiusa con tratto velcro di cm 2 x 10 circa.

La fodera è applicata ai davanti su un tratto di tessuto del corpo largo cm 3,5 circa. Le cuciture di assemblaggio della fodera dovranno essere realizzate in taglia e cuci.

**h) Termonastratura:**

Tutte le cuciture che interessano l'unione delle varie parti del tessuto laminato, nonché quelle dei cappucci, devono essere opportunamente protette sul rovescio da adeguata termonastratura, utilizzando nastro con membrana dello stesso prodotto impiegato per la laminazione del tessuto indicato nel Capo III.

**2. SOVRAPPANTALONE**, si compone di due parti anteriori e due posteriori.

Tutte le parti suddette sono realizzate con tessuto avente caratteristiche e colore policromo come indicate nel Capo III.

I seguenti accessori devono avere caratteristiche come indicate nel Capo III: cerniera a spirale pressofusa per davanti e fondo pantalone, bottoni a pressione, velcro alto cm 5, cordino non elastico, pomello fermacorda, elastico alto cm 4 per cintura vita, elastico alto cm 4 per bretelle, fibbia in plastica per bretelle, incrocio per bretelle.

**a) Sovrappantalone:**

Una cintura alta cm 5 circa costruita con lo stesso tessuto del corpo, con all'interno un elastico alto cm 4, due cuciture formeranno un adeguato tunnel per il libero passaggio di un cordino non elastico; le estremità del cordino terminano con un nodo che blocca un pomello regolatore di lunghezza.

La cintura è chiusa sul davanti tramite un bottone a pressione.

Sono presenti due cinturini lunghi cm 7 circa e recanti una fibbia in plastica di cm 4 circa di larghezza per il passaggio delle bretelle. Detti cinturini fuoriescono dalla cintura di cm 1,5 circa, uno per parte, a cm 5 circa dal centro davanti. Un terzo cinturino è posizionato al centro dietro lungo cm 13 circa, e fuoriesce per cm 8 circa dalla cintura.

Sul davanti è presente una cerniera di cm 20 inserita e protetta da mostra.

Sui rispettivi fianchi è presente un passa mano della lunghezza di cm 21 circa, protetto da adeguata pattina larga cm 4 circa ed in doppio tessuto. Sulla pattina centralmente è presente un bottone a pressione parte femmina, la parte maschio viene inserita in corrispondenza sul pantalone.

Nel fianco, su ciascun gambale, in prossimità del fondo, è presente un'apertura tramite cerniera.

La lunghezza dell'apertura è di cm 44 circa dal fondo, la cerniera è lunga cm 40 a partire dall'alto, questa non deve proseguire fino al fondo ma fermarsi a cm 4 circa. La cerniera è protetta da una mostra esterna in doppio tessuto, aperta verso il davanti ed una sotto mostra in doppio tessuto (montata al rovescio per consentire una corretta termosaldatura) applicata sul lato opposto. La mostra esterna viene applicata con cucitura in piano e ribattuta a cm 2 circa dalla cerniera.

La mostra esterna è larga cm 7,5 e lunga cm 45,5 circa recante un velcro (parte "maschio") largo cm 2 e lungo cm 40 circa senza cuciture passanti all'esterno. La parte "femmina" del velcro viene applicata sul pantalone in corrispondenza del maschio. Sul fondo della pattina e cucito all'interno della stessa, è applicato un cinturino stringi fondo di forma rettangolare delle seguenti dimensioni: altezza cm 5, lunghezza cm 18. Su questo, a cm 1 circa dal bordo, viene applicato un velcro (parte "maschio") di cm 4 in larghezza e di cm 5 in lunghezza. Sul fondo pantalone viene applicato un velcro (parte "femmina") lungo cm 16,5 circa alto cm 4 a partire da cm 8 circa, dalla cucitura della cerniera in senso orizzontale verso il dietro.

Il pantalone termina sul fondo con un orlo finito di cm 1 circa.

**b) Rinforzi:**

Tutti i rinforzi sono realizzati nello stesso tessuto del sovrappantalone e sagomati come da campione.

Due pezzi sagomati sul dietro, che partono dalla cucitura sotto la cintura fino al sotto cavallo. La larghezza è di cm 14 circa al centro del rinforzo, per tutte le taglie, (cm 0,7 circa per taglia).

Un rinforzo in corrispondenza delle ginocchia, è applicato dalla cucitura del fianco a quella dell'entro gamba, a cm 28 dal fondo alzandosi fino a cm 58, variabile nella gamma taglie (cm 0,7 circa per taglia).

Un rinforzo è applicato all'interno gamba di forma trapezoidale, alto al centro cm 17, la base è larga cm 24, la parte superiore cm 10 circa.

**c) Bretella:**

E' composta da un elastico appropriato di cm 4 in larghezza per una lunghezza di cm 200 circa. Alle due estremità sono cuciti i rispettivi velcro di larghezza pari a cm 4 al fine di formare un anello per la corretta regolazione della bretella. Nella parte estrema è cucito il velcro parte femmina lungo cm 10, a cm 21 dall'estremità della bretella viene applicato un velcro parte maschio di cm 28 circa.

**d) Termonastratura:**

Tutte le cuciture che interessano l'unione delle varie parti del tessuto laminato devono essere opportunamente protette sul rovescio da adeguata termonastratura, utilizzando nastro con membrana dello stesso prodotto impiegato per la laminazione del tessuto indicato nel Capo III.

## CAPO III – REQUISITI TECNICI DELLE MATERIE PRIME ED ACCESSORI

### 1. TESSUTO ESTERNO SOVRAGGIUBBA, CAPPuccio AMOVIBILE E SOVRAPPANTALONE

TESSUTO ESTERNO:	VALORI PRESCRITTI	NORME RIFERIMENTO
Composizione	100% poliammide 6.6	Regolamento UE n. 1007:2011
Titolo filati	Ordito: 67 Dtex Trama: 190 Dtex	UNI 9275
Riduzione	Ordito: $56 \pm 2$ fili a cm Trama: $30 \pm 2$ fili a cm	UNI EN 1049/2
Peso	$105 \text{ g/m}^2 \pm 5 \text{ g/m}^2$	ISO 3801, met. 5
Armatura	Tela	UNI 8099
Colore	Mimetico 4 colori (kaki, verde, bruno, marrone)	Come da campione

LAMINA:		
Composizione	Membrana composta da politetrafluoroetilene (PTFE) a struttura microporosa espansa	Spettroscopia IR
TESSUTO DI SUPPORTO:		
Composizione	100% poliammide	Regolamento UE n. 1007:2011
Armatura	Maglino (colore verde)	
Peso	$45 \text{ g/m}^2 \pm 5 \text{ g/m}^2$	ISO 3801, met. 5

TESSUTO LAMINATO:		
Peso	$195 \text{ g/m}^2 \pm 5 \text{ g/m}^2$	ISO 3801, met. 5
Permeabilità al vapor d'acqua	$\geq 800 \text{ g/m}^2 \text{ 24 h}$	UNI 4818/26
Resistenza al vapor d'acqua	$R_{et} \leq 10 \text{ m}^2\text{Pa/W}$	UNI EN ISO 11092
Resistenza alla trazione	Ordito: $\geq 850 \text{ N}$ Trama: $\geq 750 \text{ N}$	UNI EN ISO 1421
Resistenza allo strappo	Ordito: $\geq 65 \text{ N}$ - Trama: $\geq 65 \text{ N}$	UNI EN ISO 4674-1, met. A1
Resistenza alla lacerazione metodo "al chiodo"	Ordito: $\geq 100 \text{ N}$ - Trama: $\geq 80 \text{ N}$	UNI 7275
Resistenza alla bagnatura a nuovo	non inferiore ISO 4=AATCC 90	UNI EN 4920
Variazioni dimensionali	Ordito e Trama: max 3%	UNI EN ISO 6330, met. 4M, asc. F tipo A1 a temperatura ridotta UNI EN ISO 5077 UNI EN ISO 3759

Resistenza alla bagnatura dopo 3 lavaggi	non inferiore ISO 3=AATCC 80	UNI EN ISO 4920 UNI EN ISO 6330 met. 4N, asc. F tipo A1 a temperatura ridotta
<b>Prove di impermeabilità su tessuto.</b>		
La provetta deve rimanere in pressione per 2 minuti alla colonna d'acqua richiesta per ogni singola prova. Incremento H <sub>2</sub> O 150cm/min. Fine della prova dopo la prima goccia d'acqua.		
Senza trattamenti.	≥ 1.000 cm	UNI EN 20811
Dopo 20 cicli di lavaggio,	≥ 1.000 cm	UNI EN 20811 UNI EN ISO 6330 met. 4M, asc. F tipo A1 a temperatura ridotta
Dopo 5 trattamenti di pulitura a	≥ 1.000 cm	UNI EN 20811 UNI EN ISO 3175 parte 2
Dopo 100.000 flessioni	≥ 1.000 cm	UNI EN 20811 ISO 8096 UNI EN ISO 7854
<b>Prove di impermeabilità su tessuto cucito e termosaldato ad incrocio.</b>		
La provetta deve rimanere in pressione per 2 minuti alla colonna d'acqua richiesta per ogni singola prova. Incremento H <sub>2</sub> O 150cm/min. Fine della prova dopo la prima goccia d'acqua.		
Senza trattamenti.	200 cm	UNI EN 20811
Dopo 10 cicli di lavaggio in accordo con UNI EN ISO 6330, met. 4M, asc. F, tipo A1 a temperatura ridotta	200 cm	UNI EN 20811 UNI EN ISO 6330
<b>Durata laminazione</b>		
3 campioni di 40 cm di larghezza per tutta l'altezza del tessuto. Lavare per 100 ore in continuo in accordo con UNI EN ISO 6330, non utilizzare sapone e temperatura, non asciugare in tumbler. Al termine dei lavaggi ed a tessuto asciutto eseguire la valutazione	A) La membrana deve essere attaccata al tessuto ed al maglino.  B) Non si devono essere formate bolle con dimensioni ≥ 4 mm di diametro.	UNI EN ISO 6330

Le seguenti prove sono effettuate sul tessuto laminato al fine di verificare i seguenti punti:  
 (il metodo per la contaminazione viene descritto in seguito)

- A. La delaminazione dopo esposizione a contaminazione, verificare che non vi siano fori o bolle.  
 B. L'impermeabilità del tessuto (UNI EN 20811) dopo la contaminazione con gli agenti descritti.  
 C. L'impermeabilità del tessuto (UNI EN 20811) contaminato e lavato dopo 5 cicli a 40°C secondo la norma UNI EN ISO 6330, met. 4N, asc. F tipo A1 a temperatura ridotta.

La prova di contaminazione dovrà essere eseguita nel seguente modo:

- Condizionamento delle provette: 24 ore a 20 °C e 65% U.R..
- Porre il campione di tessuto su un piano di vetro con il tessuto rivolto verso l'alto.
- Tre gocce di liquido contaminante richiesto, sono poggiate al centro del campione.
- Una piano di vetro delle stesse dimensioni di quello inferiore dovrà essere poggiato sopra al tessuto contaminato.
- Un peso da Kilogrammi 1 sarà poggiato sopra questo piano di vetro per 24 ore.
- Dopo le 24 ore eseguire le valutazioni e le prove di cui a punti A. B. C..

<ul style="list-style-type: none"> <li>- Impermeabilità dopo abrasione (prova prevista per abbigliamento e tessuti domestici con intervalli della serie "a")</li> <li>- Impermeabilità dopo contaminazione con Diethyltoluamide (repellente per insetti)</li> <li>- Impermeabilità dopo 5 lavaggi su tessuto contaminato con lo stesso agente.</li> </ul>	$\geq 1.000 \text{ cm}$	UNI EN ISO 12947 parte 2 - UNI EN 20811 - UNI EN ISO 6330 La prova di abrasione dovrà essere espletata, secondo la metodologia prevista dalla norma UNI EN ISO 12947 parte 2, sullo strato esterno del manufatto (100% poliammide 6.6), con superficie abrasante costituita dello stesso tessuto di quello da abradere
Impermeabilità dopo contaminazione con carburante Diesel Impermeabilità dopo 5 lavaggi su tessuto contaminato con lo stesso agente	$\geq 1.000 \text{ cm}$	UNI EN ISO 12947 parte 2 UNI EN 20811 UNI EN ISO 6330
Impermeabilità dopo contaminazione lubrificate per armi Impermeabilità dopo 5 lavaggi su tessuto contaminato con lo stesso agente	$\geq 1.000 \text{ cm}$	UNI EN ISO 12947 parte 2 UNI EN 20811 UNI EN ISO 6330
Impermeabilità dopo contaminazione con olio motore Impermeabilità dopo 5 lavaggi su tessuto contaminato con lo stesso agente	$\geq 1.000 \text{ cm}$	UNI EN ISO 12947 parte 2 UNI EN 20811 UNI EN ISO 6330
Impermeabilità dopo contaminazione con carburante per aereomobili Impermeabilità dopo 5 lavaggi su tessuto contaminato con lo stesso agente	$\geq 1.000 \text{ cm}$	UNI EN ISO 12947 parte 2 UNI EN 20811 UNI EN ISO 6330

Colori	Kaki, verde, bruno, marrone	UNI 9270 Raffronto visivo con il campione
Solidità della tinta (per tutti i quattro colori)	<ul style="list-style-type: none"> <li>- <u>alla luce del giorno:</u> degradazione <math>\geq</math> all'indice 5 della scala dei blu. L'A.D. si riserva la facoltà di effettuare, in alternativa, la prova di solidità della tinta alla luce artificiale con lampada ad arco allo xeno. Anche in tal caso la degradazione deve risultare <math>\geq</math> all'indice 5 della scala dei blu.</li> <li>- agli acidi: degradazione <math>\geq</math> all'indice 4 della scala dei grigi;</li> <li>- agli alcali: degradazione <math>\geq</math> all'indice 4 della scala dei grigi;</li> <li>- al sudore: degradazione e scarico <math>\geq</math> 4 della scala dei grigi;</li> <li>- allo sfregamento:                         <ul style="list-style-type: none"> <li>- a secco: scarico <math>\geq</math> all'indice 4 della scala dei grigi;</li> <li>- a umido: scarico <math>\geq</math> all'indice 4 della scala dei grigi;</li> </ul> </li> <li>- all'acqua: degradazione <math>\geq</math> all'indice 4 della scala dei grigi;</li> <li>- al lavaggio meccanico con detersivi sintetici: degradazione <math>\geq</math> all'indice 4 della scala dei grigi.</li> </ul>	<p>UNI EN ISO 105-B01 UNI EN ISO 105-B02</p> <p>UNI EN ISO 105-E05 UNI EN 20105-A02 UNI EN ISO 105-E06 UNI EN 20105-A02</p> <p>UNI EN ISO 105-E04 UNI EN 20105-A02-A03</p> <p>UNI EN ISO 105-X12 UNI EN 20105-A03</p> <p>UNI EN ISO 105-E01 UNI EN 20105-A02</p> <p>UNI EN ISO 105-C06 UNI EN 20105-A02</p>
Remissione I.R. lunghezze d'onda comprese tra 380 e 2.500 nm	vedi ALLEGATO	Le misure devono essere effettuate su strato singolo di tessuto
Resistenza delle cuciture al punto di rottura (Grab method)	$\geq 100$ N	UNI EN ISO 13935-2 (da effettuarsi sulle cuciture di unione delle componenti che costituiscono il manufatto)

## 2. TESSUTO ESTERNO DEL CAPPuccio FISSO

TESSUTO ESTERNO:	VALORI PRESCRITTI	NORME RIFERIMENTO
Composizione	100% poliammide	Regolamento UE n. 1007:2011
Titolo filati	Coste: 44 Dtex $\pm$ 5% Ranghi: 44 Dtex $\pm$ 5%	UNI 9275
Riduzioni centimetriche	Coste: 17 $\pm$ 3 Ranghi: 15 $\pm$ 3	UNI EN 1049/2
Peso	75 g/m <sup>2</sup> $\pm$ 7 g/m <sup>2</sup>	ISO 3801, met. 5

Armatura	Maglino	UNI 8099
Colore	Mimetico 4 colori (kaki, verde, bruno, marrone)	

#### STRATO FUNZIONALE:

Composizione	Membrana composta da politetrafluoroetilene (PTFE) a struttura microporosa espansa	Spettroscopia IR
--------------	--	------------------

#### TESSUTO DI SUPPORTO:

Composizione	100% poliammide	Regolamento UE n. 1007:2011
Peso	30 g/m <sup>2</sup> ± 7 g/m <sup>2</sup>	ISO 3801, met. 5
Armatura	Maglino (colore verde)	UNI 8099

#### TESSUTO LAMINATO:

Peso	150 g/m <sup>2</sup> ± 10 g/m <sup>2</sup>	ISO 3801, met. 5
Permeabilità al vapor d'acqua	≥ 800 g/m <sup>2</sup> 24 h	UNI 4818/26
Resistenza al vapor d'acqua	R <sub>et</sub> ≤ 13 m <sup>2</sup> Pa/W	UNI EN ISO 11092
Resistenza alla trazione	Ordito: ≥120 N Trama: ≥120 N	UNI EN ISO 1421
Resistenza alla lacerazione	>12 N	UNI EN ISO 13937-1

#### Prove di impermeabilità su tessuto.

Incremento H<sub>2</sub>O 150 cm/min. Fine della prova dopo la prima goccia d'acqua.

Senza trattamenti.	≥ 1.000 cm	UNI EN 20811
Dopo 20 cicli di lavaggio,	≥ 1.000 cm	UNI EN 20811 UNI EN ISO 6330 met. 4M, asc. F tipo A1 a temperatura ridotta
Dopo 5 trattamenti di pulitura a secco	≥ 1.000 cm	UNI EN 20811 UNI EN ISO 3175 parte 2

#### Prove di impermeabilità su tessuto cucito e termosaldato ad incrocio.

La provetta deve rimanere in pressione per 2 minuti alla colonna d'acqua richiesta per ogni singola prova.

Incremento H<sub>2</sub>O 150 cm/min. Fine della prova dopo la prima goccia d'acqua.

Senza trattamenti.	200 cm	UNI EN 20811
Dopo 10 cicli di lavaggio	200 cm	UNI EN 20811 UNI EN ISO 6330 met. 4M, asc. F tipo A1 a temperatura ridotta

#### Durata laminazione

3 campioni di 40 cm di larghezza per tutta l'altezza del tessuto. Lavare per 100 ore in continuo in accordo con UNI EN ISO 6330, non utilizzare sapone e temperatura, non asciugare in tumbler. Al termine dei lavaggi ed a tessuto asciutto eseguire la valutazione	A) La membrana deve essere attacca su entrambe le facce del maglino.  B) Non si devono essere formate bolle con dimensioni ≥ 4 mm di diametro.	UNI EN ISO 6330
--	--	-----------------

Colore	Verde	Come da campione
Variazioni dimensionali	Ordito e Trama: max 3 %	UNI EN ISO 6330, met. 4M, asc. F tipo A1 a temperatura ridotta UNI EN ISO 5077 UNI EN ISO 3759
Solidità della tinta	<ul style="list-style-type: none"> <li>- <u>alla luce del giorno</u>: degradazione <math>\geq</math> all'indice 5 della scala dei blu. L'A.D. si riserva la facoltà di effettuare, in alternativa, la prova di solidità della tinta alla luce artificiale con lampada ad arco allo xeno. Anche in tal caso la degradazione deve risultare <math>\geq</math> all'indice 5 della scala dei blu.</li> <li>- al sudore: degradazione e scarico <math>\geq</math> all'indice 4 della scala dei grigi;</li> <li>- allo sfregamento:                             <ul style="list-style-type: none"> <li>- a secco: scarico <math>\geq</math> all'indice 4 della scala dei grigi;</li> <li>- a umido: scarico <math>\geq</math> all'indice 4 della scala dei grigi;</li> </ul> </li> <li>- al lavaggio meccanico con detersivi sintetici: degradazione <math>\geq</math> all'indice 4 della scala dei grigi.</li> </ul>	UNI EN ISO 105-B01  UNI EN ISO 105-B02   UNI EN ISO 105-E04 UNI EN 20105-A02-A03   UNI EN ISO 105-X12 UNI EN 20105-A03   UNI EN ISO 105-C06 UNI EN 20105-A02
Remissione I.R. lunghezze d'onda comprese tra 380 e 2.500 nm	<u>vedi ALLEGATO</u>	Le misure devono essere effettuate su strato singolo di tessuto

### 3. FODERA A RETE SOVRAGGIUBBA

TESSUTO ESTERNO:	VALORI PRESCRITTI	NORME RIFERIMENTO
Composizione	100% poliestere stellare	Regolamento UE n. 1007:2011
Titolo filati	Coste: 78 Dtex Ranghi: 78 Dtex	
Peso	125 g/m <sup>2</sup> $\pm$ 5%	ISO 3801
Armatura	Maglia a rete	
Colore	Verde	UNI 9270 Come da campione
Resistenza alla trazione	Coste: $\geq$ 300 N Ranghi: $\geq$ 320 N	UNI EN ISO 13934-1
Resistenza alla lacerazione	Coste: $\geq$ 190 N Ranghi: $\geq$ 190 N	UNI EN ISO 9073-4

Solidità della tinta	<ul style="list-style-type: none"> <li>- allo xenotest con lampada ad arco allo xeno: degradazione <math>\geq</math> all'indice 5 della scala dei blu</li> <li>- al sudore: degradazione e scarico <math>\geq</math> all'indice 4 della scala dei grigi;</li> <li>- allo sfregamento a umido e a secco: degradazione <math>\geq</math> all'indice 4 della scala dei grigi;</li> <li>- al lavaggio meccanico a 40°: degradazione e scarico <math>\geq</math> all'indice 4 della scala dei grigi;</li> </ul>	<p>UNI EN ISO 105-B02</p> <p>UNI EN ISO 105-E04 UNI EN ISO 20105-A02-A03 UNI EN ISO 105-X12 UNI EN 20105-A02</p> <p>UNI EN ISO 105-C06 UNI EN 20105-A02-A03</p>
Variazioni dimensionali	max 3 %	<p>UNI EN ISO 6330, met. 4M, asc. C tipo A1 UNI EN ISO 5077 UNI EN ISO 3759</p>

#### 4. FODERA RIP-STOP SOVRAGGIUBBA

TESSUTO ESTERNO:	VALORI PRESCRITTI	NORME RIFERIMENTO
Composizione	100 % poliammide 6.6	Regolamento UE n. 1007:2011
Titolo filati	Ordito: 67 Dtex $\pm$ 5% Trama: 78 Dtex $\pm$ 5%	UNI 9275
Riduzioni centimetriche	Ordito: 45 $\pm$ 1 Trama: 37 $\pm$ 1	UNI EN 1049/2
Peso	75 g/m <sup>2</sup> $\pm$ 5 g/m <sup>2</sup> compresa la resinatura	ISO 3801, met. 5
Armatura	Rip-stop	
Spray test	Non inferiore ad ISO 3=AATCC 80	UNI EN ISO 4920
Colonna H <sub>2</sub> O Idrost.Cresc.	$\geq$ 700 Mm	UNI EN 20811
Resistenza alla lacerazione	<ul style="list-style-type: none"> <li>- Ordito: <math>\geq</math> 12 N</li> <li>- Trama: <math>\geq</math> 12 N</li> </ul>	UNI EN ISO 13937-1
Colore	Verde	UNI 9270 Come da campione
Solidità della tinta	<ul style="list-style-type: none"> <li>- allo xenotest con lampada ad arco allo xeno: degradazione <math>\geq</math> all'indice 5 della scala dei blu;</li> <li>- al sudore: degradazione e scarico <math>\geq</math> all'indice 4 della scala dei grigi;</li> <li>- allo sfregamento a umido e a secco: degradazione <math>\geq</math> all'indice 4 della scala dei grigi;</li> <li>- al lavaggio meccanico a 40°: degradazione e scarico <math>\geq</math> all'indice 4 della scala dei grigi</li> </ul>	<p>UNI EN ISO 105-B02</p> <p>UNI EN ISO 105-E04 UNI EN ISO 20105 A02-A03</p> <p>UNI EN ISO 105-X12 UNI EN 20105-A02</p> <p>UNI EN ISO 105-C06 UNI EN 20105-A02-A03</p>

Variazioni dimensionali	Ordito e Trama: max 3 %	UNI EN ISO 6330, met. 4M, asc. F tipo A1 UNI EN ISO 5077 UNI EN ISO 3759
-------------------------	-------------------------	---

## 5. ACCESSORI

### a) Stellette di stoffa:

La stelletta è a 5 punte, di raggio mm 13-14, ricavata su un tratto di nastro doppio, tessuto con telai Jacquard, uno di colore kaki (fondo) ed uno in colore bruno (rilievo). Il nastro di supporto deve possedere le seguenti caratteristiche:

- materia prima: cotone;
- filati: Nec 32/2;
- armatura: tela;
- riduzione:
  - ordito: in totale n.125 fili, di cui:
    - bordi di colore bruno: n.16 (8+8);
    - fili di colore kaki: minimo n. 59;
    - fili di colore bruno: minimo n. 50;
  - trama: n. 22-23 battute al cm e per colore;
- dimensioni:
  - altezza (compresi i bordi): mm 29-30;
  - distanza fra le linee bianche di piegatura (linee lunghe): mm 28-29;
  - distanza fra le linee bianche di taglio (linee corte): mm 41-42.

### b) Filati cucirini:

- materia prima: 40% cotone e 60% poliestere oppure 100% poliestere;
- titolo: dTex 200 x 2 o similare;
- resistenza a trazione (UNI EN ISO 2062): non inferiore a 15 N;
- allungamento: non inferiore al 15%;
- colore: in tono col manufatto, come rilevabile sul campione ufficiale;

### c) Nastro per termosaldatura 3 strati:

- composizione maglino di supporto: poliammide;
- composizione lamina: membrana composta da politetrafluoroetilene (PTFE) a struttura microporosa espansa;
- altezza: mm 22 ± mm 1.

### d) Bottoni a pressione tipo "K":

Bottone a scatto formato da due parti una "maschio" l'altra "femmina"; la "femmina" è realizzata a sua volta da due parti: una calotta ed un corno con all'interno una molla; il "maschio" anch'esso realizzato in due parti: una gambo ed una testa;

- diametro calotta: mm 15,5;
- diametro testa: mm 10,1;
- colore brunito;
- materiale per i componenti del bottone "M/F", ottone ossidato;
- finitura molla: ottone grezzo.

**e) Chiusure lampo:**

Sulla sovraggiubba vi sono quattro chiusure lampo: una al collo (a cursore divisibile) per l'ancoraggio del cappuccio amovibile, una di lunghezza variabile a seconda della taglia, a doppio cursore, applicata sul davanti e due, uguali tra loro, di lunghezza fissa, a cursore semplice, applicate alle tasche interne tipo "napoleone". Sul sovrappantalone sono presenti tre chiusure lampo: una nello sparato e una per ogni gambale al fondo.

- chiusura lampo a doppio cursore: deve possedere i seguenti requisiti:
  - nastro di supporto: poliestere; larghezza mm  $19 \pm 1$ ;
  - filo di cucitura: poliestere;
  - catena: in materiale poliammidico estruso su due fili paralleli di nylon in modo da formare una scala di denti che successivamente vengono ripiegati a caldo e cuciti sul nastro con filato in nylon/poliestere; larghezza mm  $9 \pm 0,2$ ; spessore dei singoli denti mm  $3,65 \pm 0,15$ ; passo mm  $3,85 \pm 0,15$  ( $26 \pm$  denti su 10 cm);
  - colore: verde;
  - resistenza alla prova di strappo trasversale (a catena chiusa): non meno di 700 N;
  - bloccaggio cursore autolock: min. 35 N;
  - cursore, tiretto e fermi terminali: materia prima: lega ZAMA (UNI EN 1774) G Zn Al4 Cu3 - (UNI EN 3718) GP Zn Al4 Cu1 ovvero ZINCO 100%;
  - larghezza prodotto finito: mm  $40 \pm 1,5$ ;
  - finitura: realizzata con vernice a due componenti con catalizzatore plastificante;
  - sagoma e dimensioni: come da campione e similari;
- chiusura lampo a cursore fisso (apertura davanti e fondo gambale del sovrappantalone), deve possedere i seguenti requisiti:
  - nastro di supporto: poliestere; larghezza mm  $17 \pm 1,0$ ;
  - filo di cucitura: poliestere;
  - catena: in materiale poliestere a spirale; larghezza mm  $6,4 \pm 2,0$ ; spessore mm  $2,6 \pm 1,0$ ; passo n. 60 denti ogni cm  $10 \pm 5,0$ ;
  - colore: verde;
  - resistenza alla prova di strappo trasversale (a catena chiusa): non meno di 650 N;
  - bloccaggio cursore autolock: min. 35 N;
  - cursore, tiretto: materia prima: lega ZAMA (UNI EN 3717) G Zn Al4 Cu1 - (UNI EN 3718) GP Zn Al4 Cu1 ovvero ZINCO 100%;;
  - fermi terminali: alluminio;
  - larghezza prodotto finito:  $32 \pm 2$ ;
  - finitura: realizzata con vernice a due componenti con catalizzatore plastificante;
  - sagoma e dimensioni: come da campione e similari;
- chiusura lampo a cursore fisso (tasche interne sovraggiubba e sparato sovrappantalone) e a cursore divisibile (cappuccio amovibile): deve possedere i seguenti requisiti:
  - nastro di supporto: poliestere;
  - filo di cucitura: poliestere;
  - catena: a spirale in nylon/poliestere; larghezza mm  $6,5 \pm 0,3$ ; spessore dei singoli denti mm  $2,5 \pm 0,3$ ; passo  $54 \pm 5$  denti su cm 10;
  - colore: verde;

- resistenza alla prova di strappo trasversale (a catena chiusa): non meno di 600 N;
- bloccaggio cursore autolock: min. 35 N;
- resistenza sistema divisibile a trazione laterale: min. 120 N;
- resistenza sistema divisibile a trazione longitudinale: min. 120 N;
- cursore, tiretto: materia prima: lega ZAMA (UNI EN 1774) G Zn Al4 Cu1 - (UNI EN 3718) GP Zn Al4 Cu1 ovvero ZINCO 100%;;
- fermi terminali: alluminio;
- larghezza prodotto finito: mm  $32 \pm 2$ ;
- finitura: realizzata con vernice a due componenti con catalizzatore plastificante;
- sagoma e dimensioni: come da campione e similari;
- **caratteristiche comuni:** le sopracitate chiusure lampo, di cui ai precedenti punti devono possedere le seguenti caratteristiche:
  - funzionalità alle basse ed alte temperature: nessuna alterazione rispetto alla scorrevolezza iniziale del cursore dopo permanenza per la durata di 4 ore in stufa a 80° C ed in frigorifero a - 40° C;
  - funzionalità dopo lavaggio a secco/umido: nessuna alterazione rispetto alla scorrevolezza iniziale del cursore dopo n° 5 prove di lavaggio a secco (con percloroetilene) o ad umido (a 40° C) con detersivi di tipo corrente;
  - resistenza della verniciatura: le componenti verniciate dovranno resistere a 5 lavaggi a secco effettuati in successione.
- f) Nastro per apertura a strappo tipo “velcro”:**
  - **chiusura a strappo parte “maschio”:** colore verde
    - struttura: tessuto;
    - materiale di base: poliammide;
    - finissaggio: resina sintetica;
    - densità uncini/cm<sup>2</sup>  $65 \pm 5$ ;
    - larghezza nastro:
      - < mm 50 nominale  $\pm$  mm 1,0;
      - mm 50 nominale  $\pm$  mm 1,5;
      - mm 100 nominale  $\pm$  mm 2,0;
    - spessore nastro: min. mm 1,7; max mm 2,05;
    - peso medio: 300 g/m<sup>2</sup>  $\pm$  10%;
    - resistenza alla pelatura: media 2,0 N/cm; min. 1,3 N/cm;
    - resistenza allo scorrimento longitudinale: media 10,3 N/cm<sup>2</sup>; min. 7,3 N/cm<sup>2</sup>;
    - resistenza apertura- chiusura: decadimento del 50% dopo 10.000 cicli;
    - carico di rottura: min. 210 N/cm;
    - ritiro dopo tre lavaggi a 40° C: max 4% (DIN 53920 4.3);
    - solidità della tinta: vedi quanto prescritto per il tessuto esterno della sovraggiubba e del sovrappantalone;
  - **chiusura a strappo parte “femmina”:** colore verde
    - struttura: tessuto;
    - materiale di base: poliammide;
    - finissaggio: resina sintetica;
    - larghezza nastro:
      - < mm 50 nominale  $\pm$  mm 1,0;
      - mm 50 nominale  $\pm$  mm 1,5;

- mm 100 nominale  $\pm$  mm 2,0;
  - spessore nastro: min. mm 2,1; max mm 2,6;
  - peso medio: 300 g/m<sup>2</sup>  $\pm$  10%;
  - resistenza alla pelatura: media 2,0 N/cm; min. 1,3 N/cm;
  - resistenza allo scorrimento longitudinale: media 10,3 N/cm<sup>2</sup>; min. 7,3 N/cm<sup>2</sup>;
  - resistenza apertura- chiusura: decadimento del 50% dopo 10.000 cicli;
  - carico di rottura: min. 210 N/cm;
  - ritiro dopo tre lavaggi a 40° C: max 4% (DIN 53920 4.3);
  - solidità della tinta: vedi quanto prescritto per il tessuto esterno della sovraggiubba e del sovrappantalone.
- g) Distintivo di nazionalità:** deve essere conforme ai requisiti di cui alle S.T. n. 938/INT Class. V.E. diramate con dispaccio n. 2/20718 del 24/10/1996.
- h) Cordino elasticizzato:**
- colore: verde;
  - composizione: anima in gomma rivestita da fibra in poliestere;
  - diametro: mm 5.
- i) Cordino non elastico:**
- colore: verde;
  - composizione: 100% poliestere;
  - diametro: mm 5.
- j) Occhielli in metallo:**
- colore: brunito;
  - composizione: ottone;
  - diametro interno: mm 5.
- k) Ferma corda cappucci e pantalone:**
- colore: verde;
  - composizione: poliammide;
  - forma: arrotondata.
- l) Ferma corda coulisse:**
- colore: verde;
  - composizione: poliammide;
  - forma: arrotondata.
- m) Elastico alto cm 2 (arricciatura tasche giacca):**
- colore: bianco;
  - composizione: cotone/rayon/gomma;
  - tipo: millerighe.
- n) Elastico alto cm 4 (bretelle):**
- colore: verde;
  - composizione: 65% poliestere – 35% gomma;
  - tipo: raso.
- o) Elastico alto cm 5 (cintura vita pantalone):**
- colore: bianco;

- composizione: cotone/rayon/gomma;
- tipo: millerighe.

**p) Fibbia in plastica (bretelle):**

- colore: verde;
- composizione: poliammide;
- forma: rettangolare;
- larghezza interna: mm 40.

**q) Fibbia in plastica a tre luci (cappuccio amovibile):**

- colore: verde;
- composizione: poliammide;
- forma: rettangolare e arrotondata nella parte anteriore.

Le fibbie, l'incrocio bretella, i fermacorda e tutti gli altri accessori in materiale plastico dovranno essere sottoposti alla prova di resistenza alle basse ed alte temperature: nessuna alterazione rispetto a quella iniziale dopo la permanenza per la durata di 4 ore in stufa termostata a 80° C ed in frigorifero a – 40° C.

Le varie tipologie di nastri elastici dovranno essere sottoposti alla seguente prova: un tratto di nastro di lunghezza cm 100, sottoposto per almeno venti volte allo stiramento a mano fino ad aumentare la sua originaria lunghezza del 100%, deve riacquistare al termine della prova la lunghezza originaria (con tolleranza del 3% in più senza manifestare alcuna alterazione, quali arricciature, rotture di fili, aperture di armatura e simili).

Tutti gli accessori possono essere realizzati anche con materiali simili al campione perché in possesso di caratteristiche equivalenti e/o migliorative e comunque rispondenti alle specifiche esigenze d'impiego del manufatto, in termini di sostenutezza, robustezza e resistenza.

## CAPO IV – ALLESTIMENTO TAGLIE E DIMENSIONI

Il sopravvestito è previsto in complessive n° 10 taglie (dalla taglia 42 alla taglia 60), aventi le dimensioni riportate nella sotto indicata tabella nei quantitativi e nella ripartizione millesimale per taglie che saranno specificati di volta in volta dall'Ente appaltante.

### TAGLIE E DIMENSIONI SOVRAGGIUBBA

TAGLIA	42	44	46	48	50	52	54	56	58	60
Lunghezza totale	74	75,5	77	78,5	80	81,5	83	84,5	86	87,5
Semi circonferenza torace	60	62	64	66	68	70	72	74	76	78
Semi circonferenza fondo	58	60	62	64	66	68	70	72	74	76
Lunghezza totale manica	76	77,5	79	80,5	82	83,5	85	86,5	88	89,5
Semi circonferenza polso	15	15	16	17	18	19	20	21	22	23

#### DIMENSIONI CAPPuccio FISSO

TAGLIA UNICA	
Altezza centro dietro	24
Profondità centro falda compresa	24
Lunghezza centro falda	34

#### DIMENSIONI CAPPuccio AMOVIBILE

TAGLIA UNICA	
Altezza	40
Semi circonferenza al centro	30
Semi circonferenza alla base	38
Altezza bavero	8,5

#### TAGLIE E DIMENSIONI SOVRAPANTALONI

TAGLIA	42	44	46	48	50	52	54	56	58	60
Lunghezza pantalone sotto cintura	98	100	102	104	106	108	110	112	114	116
Lunghezza entro gamba	69,5	71,5	73,5	75,5	77,5	79,5	81,5	83,5	85,5	87,5
Semicirconferenza bacino	53	55	57	59	61	63	65	67	69	71
Semicirconferenza a elastico teso	43	45	47	49	51	53	55	57	59	61
Semicirconferenza fondo	24	24,5	25	25,5	26	26,5	27	27,5	28	28,5
Lunghezza cerniera fondo pantalone	38	38	40	40	40	40	40	40	40	40

Tutte le misure sono espresse in centimetri. Tolleranza  $\pm$  cm 1.

## CAPO V – NORME E MODALITÀ DI COLLAUDO

1. Per i tessuti e gli accessori valgono le norme di cui alla Legge 26/11/1973 n° 883 sulla "Disciplina della denominazione e della etichettatura dei prodotti tessili", al D.P.R. 30/04/1976 n° 515 "Regolamento di esecuzione della Legge 26/11/1973 n° 883 sulla etichettatura dei prodotti tessili" nonché alla legge 04/10/1986 n° 669 recante "Modifiche ed integrazioni alla Legge 26/11/1973 n° 883".

I metodi di analisi sono quelli fissati dalla Direttiva 96/73/CE (D.M. 31/01/1974 "Metodi di analisi quantitativa di mischia binarie di fibre tessili" e D.M. 04/03/1991).

2. Il sopravvestito deve essere realizzato secondo le prescrizioni delle presenti Specifiche Tecniche, sulla base del campione ufficiale. In particolare, in sede di controlli lavorazione e di collaudo dovrà essere accertato che:
  - le dimensioni corrispondano a quelle prescritte, tenuto conto delle tolleranze ammesse (1% fino ad un massimo di 1 cm);

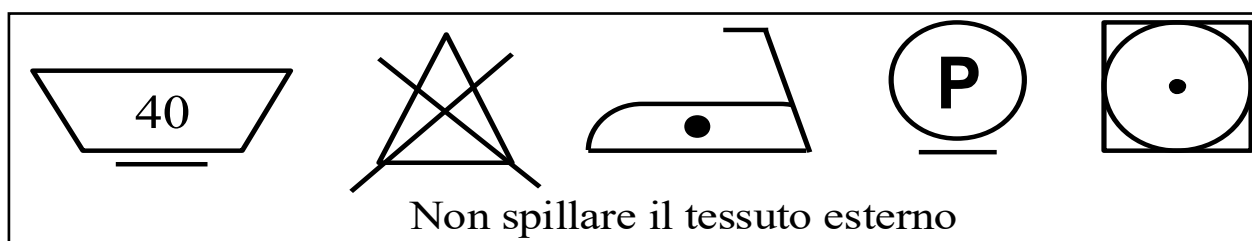
- le cuciture siano realizzate come da campione ed eseguite con impiego dei filati prescritti, di colore in tono con quello del tessuto su cui vengono impiegati e corrispondano per tipo e fittezza di punti a quelle praticate sul campione e siano esenti da arricciature, fili penduli, punti saltati, andamenti sinusoidali e/o altre irregolarità;
- le due parti dei bottoni metallici a pressione (“maschio” e “femmina”) siano corrispondenti fra loro e solidamente fissate sul tessuto;
- le tasche siano ben rifinite, delle dimensioni richieste e realizzate in perfetta simmetria fra loro;
- le chiusure lampo siano funzionali ed applicate correttamente e saldamente.

## CAPO VI – ETICETTATURA

All'interno di ciascun manufatto (sovragiubba e sovrapantalone), deve essere applicata un'etichetta rettangolare di tessuto, di colore bianco, di adeguate dimensioni, riportante, in caratteri indelebili e resistenti al lavaggio a secco, le seguenti indicazioni:

- la sigla della F.A. interessata (E.I., M.M. o A.M.);
- taglia del manufatto;
- composizione del manufatto;
- nominativo della Ditta fornitrice;
- estremi del contratto di fornitura (numero e data);
- Numero Unificato di Codificazione NATO;
- numero progressivo di produzione.


Sulla stessa etichetta dovranno essere riprodotti a stampa le seguenti indicazioni ed i segni grafici previsti dalle norme UNI EN ISO 3758 di seguito riprodotti:



## CAPO VII – IMBALLAGGIO


1. Ciascun sopravvestito, accuratamente ripiegato, deve essere immesso in un sacchetto di polietilene trasparente, di adeguata robustezza e capacità. Il lembo aperto del sacchetto dovrà essere chiuso con tratto di nastro adesivo.
2. Su ciascun sacchetto, direttamente a mezzo stampigliatura oppure su un talloncino di carta inserito all'interno, al di sopra del manufatto contenuto, in modo che risultino leggibili dall'esterno, dovranno essere riportate le seguenti indicazioni:



- Logotipo ESERCITO , o MARINA MILITARE (o sigla “M.M.”) o AERONAUTICA MILITARE (o sigla “A.M.”), a secondo della Forza Armata richiedente;
- taglia del manufatto;
- nominativo della ditta fornitrice;
- estremi del contratto di fornitura (numero e data);
- Numero Unificato di Codificazione NATO;
- numero progressivo di produzione.

3. Dieci sacchetti, contenenti altrettanti corpetti tutti della stessa taglia e classe, saranno quindi immessi in una scatola di cartone ondulato, di adeguata capacità, avente i seguenti requisiti principali:

- tipo: a due onde;
- grammatura (UNI EN ISO 536): g/m<sup>2</sup> 1050 o più, con tolleranza del 5% in meno;
- resistenza allo scoppio (UNI EN ISO 2759): non inferiore al 1370 KPa.

4. Le scatole saranno quindi chiuse lungo tutti i lembi aperti con nastro adesivo alto non meno di cm 5. Su due lati contigui di ciascuna scatola di cartone ondulato dovranno essere riprodotte le stesse indicazioni stabilite al precedente punto 2 con l'avvertenza di sostituire il numero progressivo con il range di numerazione dei manufatti contenuti e riportare il marchio  o M.M. o A.M..

ESERCITO

## CAPO VIII - NUMERO UNIFICATO DI CODIFICAZIONE (NUC) NATO STOCK NUMBER (NSN)

La codifica NATO dei materiali deve avvenire attraverso la piattaforma SIAC (<https://www.siac.difesa.it>). Dopo le preliminari fasi di registrazione, si procede all'inserimento dei dati contrattuali, tenendo presente che la Direzione Generale di Commissariato e di Servizi Generali (Commiservizi), in qualità di Ente Gestore amministrativo ed Ente esecutore contrattuale è identificata con il codice CEODIFE “900032”.

Lista delle Parti di Ricambio da Codificare (SPLC): dopo aver inserito i dati generici del materiale oggetto della fornitura (a titolo di esempio: sopravvestito policromo), si dovrà procedere alla compilazione degli articoli che identificano ogni singolo manufatto. Di seguito, si evidenziano i campi più significativi da compilare per procedere ad un corretto processo di codificazione:

- Tipologia articolo: 2 – Articolo compiutamente descritto da norma/standard/cap.to tecnico definitivo RNCC2 RNVC2;
- Codice INC - denominazione: 22870 – PARKA, WET WEATHER;
- Gruppo e Classe: 8415;
- Descrizione per EL: SOPRAVVESTITO POLICROMO TIPO VEGETATO (SENZA CORPETTO INTERNO AUTOPORTANTE) - MODELLO 2017;
- Reference Number (RN):

Taglia	NIIN	NCAGE	Reference Number	RN SC	RN CC	RN VC	DAC	RN FC	Codice a barre	
42	150208437	1° RN	Stazione Appaltante (*)	1453/UI-VEST-TG.42-NOCORP	C	2	2	3	4	NO
		2° RN	Fornitore	scelta dal Fornitore	A	3	2	5	4	SI
44	150190102	1° RN	Stazione Appaltante (*)	1453/UI-VEST-TG.44-NOCORP	C	2	2	3	4	NO
		2° RN	Fornitore	scelta dal Fornitore	A	3	2	5	4	SI
46	150190103	1° RN	Stazione Appaltante (*)	1453/UI-VEST-TG.46-NOCORP	C	2	2	3	4	NO
		2° RN	Fornitore	scelta dal Fornitore	A	3	2	5	4	SI
48	150190104	1° RN	Stazione Appaltante (*)	1453/UI-VEST-TG.48-NOCORP	C	2	2	3	4	NO
		2° RN	Fornitore	scelta dal Fornitore	A	3	2	5	4	SI
50	150208438	1° RN	Stazione Appaltante (*)	1453/UI-VEST-TG.50-NOCORP	C	2	2	3	4	NO
		2° RN	Fornitore	scelta dal Fornitore	A	3	2	5	4	SI
52	150208439	1° RN	Stazione Appaltante (*)	1453/UI-VEST-TG.52-NOCORP	C	2	2	3	4	NO
		2° RN	Fornitore	scelta dal Fornitore	A	3	2	5	4	SI
54	150208440	1° RN	Stazione Appaltante (*)	1453/UI-VEST-TG.54-NOCORP	C	2	2	3	4	NO
		2° RN	Fornitore	scelta dal Fornitore	A	3	2	5	4	SI
56	150208441	1° RN	Stazione Appaltante (*)	1453/UI-VEST-TG.56-NOCORP	C	2	2	3	4	NO
		2° RN	Fornitore	scelta dal Fornitore	A	3	2	5	4	SI
58	150208442	1° RN	Stazione Appaltante (*)	1453/UI-VEST-TG.58-NOCORP	C	2	2	3	4	NO
		2° RN	Fornitore	scelta dal Fornitore	A	3	2	5	4	SI
60	150208443	1° RN	Stazione Appaltante (*)	1453/UI-VEST-TG.60-NOCORP	C	2	2	3	4	NO
		2° RN	Fornitore	scelta dal Fornitore	A	3	2	5	4	SI

(\*) Fonte: Anagrafica del software gestionale nazionale di codificazione SIAC – codice NCAGE di COMMISERVIZI: A3523

Schede **CM-03** e attribuzione della **GM-02**: per la corretta compilazione delle “CM-03” bisogna inserire n. 3 MRC obbligatori e n. 2 MRC facoltativi (deve essere inserito almeno un MRC tra TEXT e FEAT).

## CAPO IX - CRITERI AMBIENTALI MINIMI

Per la composizione fibrosa dei tessuti e degli accessori di seguito specificati valgono, per quanto applicabili, i requisiti del Regolamento (UE) 1007/2011 del Parlamento Europeo e del Consiglio del 27 settembre 2011 relativo alla denominazione delle fibre tessili e al contrassegno della composizione fibrosa dei prodotti tessili e successive modifiche. I metodi di prova per l'analisi quantitativa delle mischie binarie e ternarie sono riportati in Allegato VIII del Regolamento stesso e successive modifiche ed integrazioni.

Inoltre, ai fini del regolare approntamento della partita, l'impresa/R.T.I. appaltatrice dovrà dimostrare la piena conformità ai criteri ambientali minimi (CAM) per le forniture dei prodotti tessili in ossequio a quanto previsto dalla normativa vigente in materia.

La conformità ai sopracitati criteri dovrà essere dimostrata presentando, entro il termine di approntamento della fornitura, la documentazione/certificazione come di seguito specificato:

- se in possesso, copia autentica della licenza d'uso del marchio di qualità ecologica Ecolabel (UE) o della certificazione Standard 100 by OEKO-TEX®;

- in alternativa, rapporti di prova, redatti da laboratori accreditati che dimostrino la piena conformità/rispondenza a tutto quanto prescritto/indicato nelle tabelle e negli schemi allegati alla normativa vigente in materia (tra cui anche le restrizioni di sostanze chimiche pericolose).

In ogni caso, la stazione appaltante può riservarsi in qualsiasi momento di far eseguire, motivandone la ragione, qualsiasi prova/analisi da un laboratorio/organismo di valutazione di conformità, con costi a carico dell'impresa/R.T.I. appaltatrice.

I prodotti, inoltre, devono essere conformi a quanto disciplinato dal Regolamento CE n. 1907/2006 del Parlamento e del Consiglio del 18 dicembre 2006 (Regolamento REACH) e dal Regolamento CE 1272/2008 del Parlamento Europeo e del Consiglio del 16 dicembre 2008 (Regolamento CLP) e, in particolare, non devono contenere, oltre i limiti ivi previsti, le sostanze indicate nell'Allegato XVII del Regolamento CE n. 1907/2006 (REACH), incluse quelle ristrette ai sensi del Regolamento UE 2018/1513 della Commissione del 10 ottobre 2018 e ss.mm.ii., che modificano la lista delle sostanze di cui all'Allegato XVII del Regolamento CE n. 1907/2006 (REACH), introducendo ulteriori restrizioni a sostanze classificate come CMR (cancerogene, mutagene o tossiche per la riproduzione).

## **CAPO X – RIFERIMENTO AI CAMPIONI UFFICIALI ED ALLA NORMATIVA TECNICA**

1. Per tutto quanto non espressamente indicato nelle presenti specifiche tecniche, si fa riferimento al campione ufficiale.
2. Tutte le norme tecniche richiamate devono considerarsi vigenti, fatte salve eventuali modifiche o sostituzioni intervenute nelle metodiche di prova, che devono ritenersi automaticamente recepite nel testo delle presenti Specifiche Tecniche.

**IL DIRETTORE GENERALE**  
*Firmato*

**SEGUE ALLEGATO:** Remissione all'I.R. alle lunghezze comprese tra 380 e 2.500 nm.

**ALLEGATO**

